

УТВЕРЖДАЮ

Иванович А.А. Зав. отделом здравоохранения

(наименование должности лица, утверждающего План ФХД, наименование органа)



(подпись)

"30" августа

М.П.

И.В. Ковригина

(расшифровка подписи)

20 2021 года

ПЛАН

**финансово-хозяйственной деятельности бюджетного (автономного) учреждения,
подведомственного департаменту здравоохранения Вологодской области
на 2021 год и плановый период 2022 и 2023 годов**

от "___" _____ 2021 года

Наименование учреждения	бюджетное учреждение здравоохранения Вологодской области "Вологодский областной психоневрологический диспансер №1"	ИНН	3528055010
Адрес фактического местонахождения	г.Череповец, ул.Командарма Белова, д.44	КПП	352801001
Единица измерения:	руб.(с точностью до второго десятичного знака)	ОКЕИ	383
		Глава по БК	КОД 2

Наименование органа, осуществляющего функции и полномочия учредителя	Департамент здравоохранения Вологодской области	ИНН	3525010519
		КПП	352501001

Раздел 1 Поступления и выплаты

Наименование показателя	Код строки	Код по бюджетной классификации РФ <3>	Аналитический код <4> (КОСГУ)	Сумма		
				На 2021 г текущий финансовый год	На 2022 г первый год планового периода	На 2023 г второй год планового периода
1	2	3	4	5	6	7
Остаток средств на начало текущего финансового года ⁵	0001	X	X	28 266 649,11	0,00	0,00
Остаток средств на конец текущего финансового года	0002	X	X			
Доходы, всего:	1000			307 698 653,22	158 361 439,00	288 976 876,36
в том числе:доходы от собственности, всего	1100	120		1 200 000,00	1 200 000,00	1 200 000,00
в том числе:						
доходы от операционной аренды	1110	120	121	1 200 000,00	1 200 000,00	1 200 000,00
доходы от оказания услуг, работ, компенсации затрат учреждений, всего	1200	130		296 159 974,88	157 161 439,00	287 776 876,36
в том числе:						
субсидии на финансовое обеспечение выполнения государственного задания за счет средств областного бюджета	1210	130	131	251 659 974,88	117 761 439,00	248 376 876,36
доходы от оказания услуг по программе обязательного медицинского страхования	1220	130	132			
доходы от оказания платных услуг (работ)	1230	130	131	44 500 000,00	39 400 000,00	39 400 000,00
доходы от штрафов, пеней, иных сумм принудительного изъятия, всего	1300	140		116 000,00	0,00	0,00
в том числе:						
доходы от штрафных санкций за нарушение законодательства о закупках и нарушение условий контрактов (договоров)	1310	140	141	116 000,00	0,00	0,00
безвозмездные денежные поступления, всего	1400	150		10 135 100,00	0,00	0,00
в том числе:						
поступления текущего характера бюджетным и автономным учреждениям от сектора государственного управления	1410	150	152	2 635 100,00	0,00	0,00
поступления капитального характера бюджетным и автономным учреждениям от сектора государственного управления	1420	150	162	7 500 000,00	0,00	0,00
прочие доходы, всего	1500	180		0,00	0,00	0,00
в том числе:						
доходы от операций с активами, всего	1900			16 000,00	0,00	0,00
в том числе:						
в части уменьшения стоимости материальных запасов		400	440	16 000,00	0,00	0,00
прочие поступления, всего ⁶	1980	X		71 578,34	0,00	0,00

из них: увеличение остатков денежных средств за счет возврата дебиторской задолженности прошлых лет	1981	510		71 578,34	0,00	0,00
	1990					
Расходы, всего	2000	X		335 957 071,33	158 361 439,00	288 976 876,36
в том числе: на выплаты персоналу, всего	2100	X		233 941 141,00	89 613 869,00	219 219 306,36
в том числе: оплата труда	2110	111		175 049 205,66	63 642 900,00	163 342 900,00
из них: заработная плата		111	211	174 087 505,66	62 832 200,00	162 532 200,00
социальные пособия и компенсации персоналу в денежной форме		111	266	961 700,00	810 700,00	810 700,00
прочие выплаты персоналу, в том числе компенсационного характера	2120	112		1 004 300,00	1 336 700,00	1 326 700,00
из них: прочие несоциальные выплаты персоналу в денежной форме		112	212	163 000,00	248 000,00	248 000,00
прочие несоциальные выплаты персоналу в натуральной форме		112	214	367 300,00	24 700,00	24 700,00
транспортные услуги		112	222	25 000,00	10 000,00	0,00
прочие работы, услуги		112	226	418 000,00	1 045 000,00	1 045 000,00
социальные пособия и компенсации персоналу в денежной форме		112	266	31 000,00	9 000,00	9 000,00
иные выплаты, за исключением фонда оплаты труда учреждения, для выполнения отдельных полномочий	2130	113				
взносы по обязательному социальному страхованию на выплаты по оплате труда работников и иные выплаты работникам учреждений, всего	2140	119		57 887 635,34	24 634 269,00	54 549 706,36
в том числе: начисления на выплаты по оплате труда	2141	119	213	57 730 635,34	24 634 269,00	54 549 706,36
оплата работ, услуг	2142	119	226	52 000,00	0,00	0,00
социальные пособия и компенсации персоналу в денежной форме	2143	119	266	105 000,00	0,00	0,00
социальные и иные выплаты населению, всего	2200	300		12 237,28	0,00	0,00
в том числе: социальные выплаты гражданам, кроме публичных нормативных социальных выплат	2210	320		12 237,28	0,00	0,00
из них: пособия, компенсации и иные социальные выплаты гражданам, кроме публичных нормативных обязательств	2211	321	264	12 237,28	0,00	0,00
выплата стипендий, осуществление иных расходов на социальную поддержку обучающихся за счет средств стипендиального фонда	2220	340				
на премирование физических лиц за достижения в области культуры, искусства, образования, науки и техники, а также на предоставление грантов с целью поддержки проектов в области науки, культуры и искусства	2230	350				
иные выплаты населению	2240	360	296	0,00	0,00	0,00
уплата налогов, сборов и иных платежей, всего	2300	850		1 262 500,00	1 894 800,00	1 894 800,00
из них: налог на имущество организаций и земельный налог	2310	851	291	954 600,00	1 667 900,00	1 667 900,00
иные налоги (включаемые в состав расходов) в бюджеты бюджетной системы Российской Федерации, а также государственная пошлина	2320	852	291	37 900,00	36 900,00	36 900,00
уплата штрафов (в том числе административных), пеней, иных платежей	2330	853		270 000,00	190 000,00	190 000,00
из них: налоги, пошлины и сборы		853	291	10 000,00	10 000,00	10 000,00
штрафы за нарушение законодательства о налогах и сборах, законодательства о страховых взносах		853	292	10 000,00	10 000,00	10 000,00
штрафы за нарушение законодательства о закупках и нарушение условий контрактов (договоров)		853	293	5 000,00	5 000,00	5 000,00
Другие экономические санкции		853	295	145 000,00	15 000,00	15 000,00
иные выплаты текущего характера физическим лицам		853	296	0,00	0,00	0,00
иные выплаты текущего характера организациям		853	297	100 000,00	150 000,00	150 000,00
безвозмездные перечисления организациям и физическим лицам, всего	2400	X		0,00	0,00	0,00
из них: гранты, предоставляемые бюджетным учреждениям	2410	613				
гранты, предоставляемые автономным учреждениям	2420	623				
гранты, предоставляемые иным некоммерческим организациям (за исключением бюджетных и автономных учреждений)	2430	634				
гранты, предоставляемые другим организациям и физическим лицам	2440	810				
взносы в международные организации	2450	862				
платежи в целях обеспечения реализации соглашений с правительствами иностранных государств и международными организациями	2460	863				
прочие выплаты (кроме выплат на закупку товаров, работ, услуг)	2500	X		12 000,00	0,00	0,00
исполнение судебных актов Российской Федерации и мировых соглашений по возмещению вреда, причиненного в результате деятельности учреждения	2520	831	296	12 000,00	0,00	0,00
расходы на закупку товаров, работ, услуг, всего ⁷	2600	X		100 729 193,05	66 852 770,00	67 862 770,00
в том числе: закупку научно-исследовательских и опытно-конструкторских работ	2610	241				
закупку товаров, работ, услуг в целях капитального ремонта государственного имущества	2630	243		100 000,00	0,00	0,00
из них: работы, услуги по содержанию имущества		243	225.015	0,00	0,00	0,00
прочие работы, услуги		243	226	100 000,00		
услуги, работы для целей капитальных вложений		243	228	0,00		
прочую закупку товаров, работ и услуг, всего	2640	244		89 465 193,05	57 782 470,00	58 718 370,00
из них: прочие несоциальные выплаты персоналу в натуральной форме		244	214	0,00	0,00	0,00
услуги связи			221	387 600,00	222 300,00	222 300,00
транспортные услуги			222	49 000,00	48 000,00	48 000,00
коммунальные услуги всего			223	1 579 700,00	1 513 900,00	1 525 700,00
в том числе: оплата отопления и технологических нужд			223.021	0,00	0,00	0,00
оплата потребления электрической энергии			223.022	0,00	0,00	0,00
оплата водоснабжения помещений			223.023	1 579 700,00	1 513 900,00	1 525 700,00

арендная плата за пользование имуществом (за исключением земельных участков и других обособленных природных объектов)			224	0,00	0,00	0,00
работы, услуги по содержанию имущества			225	21 215 953,05	11 088 800,00	11 071 700,00
прочие работы, услуги			226	29 418 920,00	25 664 320,00	26 162 020,00
страхование			227	132 570,00	114 000,00	114 000,00
услуги, работы для целей капитальных вложений			228	2 337 000,00	0,00	0,00
увеличение стоимости основных средств			310	13 818 200,00	3 102 300,00	3 045 800,00
увеличение стоимости лекарственных препаратов и материалов, применяемых в медицинских целях			341	14 701 000,00	11 080 000,00	11 580 000,00
увеличение стоимости горюче-смазочных материалов			343	924 200,00	873 200,00	873 200,00
увеличение стоимости строительных материалов			344	270 000,00	262 000,00	262 000,00
увеличение стоимости мягкого инвентаря			345	1 053 500,00	976 700,00	976 700,00
увеличение стоимости прочих оборотных запасов (материалов)			346	3 497 550,00	2 756 950,00	2 756 950,00
увеличение стоимости прочих материальных запасов однократного применения			349	80 000,00	80 000,00	80 000,00
закупка энергетических ресурсов, всего	247			11 164 000,00	9 070 300,00	9 144 400,00
в том числе: оплата отопления и технологических нужд	247		223.021	6 733 000,00	5 534 000,00	5 575 400,00
оплата потребления электрической энергии	247		223.022	4 431 000,00	3 536 300,00	3 569 000,00
капитальные вложения в объекты государственной собственности, всего	2650	400		0,00	0,00	0,00
в том числе:						
приобретение объектов недвижимого имущества государственными	2651	406				
строительство объектов недвижимого имущества государственными	2652	407				
(муниципальными) учреждениями						
Выплаты, уменьшающие доход, всего ⁸	3000	100		-8 231,00	0,00	0,00
в том числе:						
налог на прибыль ⁸	3010	180	189	-8 231,00	0,00	0,00
налог на добавленную стоимость ⁸	3020					
прочие налоги, уменьшающие доход ⁸	3030					
Прочие выплаты, всего ⁹	4000	X		0,00	0,00	0,00
из них:						
возврат в бюджет средств субсидии	4010	610				

Раздел 2. Сведения по выплатам на закупки товаров, работ, услуг ¹⁰

№ п/п	Наименование показателя	Коды строк	Год начала закупки	Код бюджетной классификации Российской Федерации <10 >	Сумма		
					на 20 21 г. (текущий финансовый год)	на 20 22 г. (первый год планового периода)	на 20 23 г. (второй год планового периода)
1	2	3	4		5	6	7
1	Выплаты на закупку товаров, работ, услуг, всего ¹¹	26000	x	x	100 729 193,05	66 852 770,00	67 862 770,00
1.1	по контрактам (договорам), заключенным до начала текущего финансового года без применения норм Федерального закона от 5 апреля 2013 г. № 44-ФЗ "О контрактной системе в сфере закупок товаров, работ, услуг для обеспечения государственных и муниципальных нужд" (Собрание законодательства Российской Федерации, 2013, № 14, ст. 1652; 2018, № 32, ст. 5104) (далее - Федеральный закон № 44-ФЗ) и Федерального закона от 18 июля 2011 г. № 223-ФЗ "О закупках товаров, работ, услуг отдельными видами юридических лиц" (Собрание законодательства Российской Федерации, 2011, № 30, ст. 4571; 2018, № 32, ст. 5135) (далее - Федеральный закон № 223-ФЗ) ¹²	26100	x	x			
1.2	по контрактам (договорам), планируемым к заключению в соответствующем финансовом году без применения норм Федерального закона № 44-ФЗ и Федерального закона № 223-ФЗ ¹²	26200	x	x			
1.3	по контрактам (договорам), заключенным до начала текущего финансового года с учетом требований Федерального закона № 44-ФЗ и Федерального закона № 223-ФЗ ¹³	26300	x	x	47 311 373,16	0,00	0,00
1.3.1	в том числе: в соответствии с Федеральным законом № 44-ФЗ	26310	x	x	47 311 373,16		
1.3.2	из них <10 >	26310.1	x		0,00	0,00	0,00
1.3.2	в соответствии с Федеральным законом № 223-ФЗ ¹⁴	26320	x	x			
1.4	по контрактам (договорам), планируемым к заключению в соответствующем финансовом году с учетом требований Федерального закона № 44-ФЗ и Федерального закона № 223-ФЗ ¹³	26400	x	x	53 417 819,89	66 852 770,00	67 862 770,00
1.4.1	в том числе: за счет субсидий, предоставляемых на финансовое обеспечение выполнения государственного (муниципального) задания	26410	x	x	18 274 910,16	51 564 570,00	52 564 570,00
1.4.1.1	в том числе: в соответствии с Федеральным законом № 44-ФЗ	26411	x	x	18 274 910,16	51 564 570,00	52 564 570,00
1.4.1.2	в соответствии с Федеральным законом № 223-ФЗ ¹⁴	26412	x	x			
1.4.2	за счет субсидий, предоставляемых в соответствии с абзацем вторым пункта 1 статьи 78.1 Бюджетного кодекса Российской Федерации	26420	x	x	7 500 000,00	0,00	0,00
1.4.2.1	в том числе: в соответствии с Федеральным законом № 44-ФЗ	26421	x	x	7 500 000,00	0,00	0,00
1.4.2.2	из них <10 >	26421.1	x	34.1.08.06590	7 500 000,00	0,00	0,00
1.4.2.2	в соответствии с Федеральным законом № 223-ФЗ ¹⁴	26422	x	x			
1.4.3	за счет субсидий, предоставляемых на осуществление капитальных вложений ¹⁵	26430	x	x			
1.4.3	из них <10 >	26430.1	x				
1.4.4	за счет средств обязательного медицинского страхования	26440	x	x			
1.4.4.1	в том числе: в соответствии с Федеральным законом № 44-ФЗ	26441	x	x			
1.4.4.2	в соответствии с Федеральным законом № 223-ФЗ ¹⁴	26442	x	x			
1.4.5	за счет прочих источников финансового обеспечения	26450	x	x	27 642 909,73	12 288 200,00	12 298 200,00
1.4.5.1	в том числе: в соответствии с Федеральным законом № 44-ФЗ	26451	x	x	21 942 909,73	6 588 200,00	6 598 200,00
1.4.5.2	из них <10 >	26451.1	x				
1.4.5.2	в соответствии с Федеральным законом № 223-ФЗ	26452	x	x	5 700 000,00	5 700 000,00	5 700 000,00
2	Итого по контрактам, планируемым к заключению в соответствующем финансовом году в соответствии с Федеральным законом № 44-ФЗ, по соответствующему году закупки ¹⁶	26500	x	x	47 717 819,89	61 152 770,00	62 162 770,00
	в том числе по году начала закупки:						
		26510	2021	x	47 717 819,89	56 000 000,00	
		26520	2022	x		5 152 770,00	44 000 000,00
		26530	2023	x			18 162 770,00
3	Итого по договорам, планируемым к заключению в соответствующем финансовом году в соответствии с Федеральным законом № 223-ФЗ, по соответствующему году закупки	26600	x	x	5 700 000,00	5 700 000,00	5 700 000,00
	в том числе по году начала закупки:						
		26610	2021	x	5 700 000,00		
		26620	2022	x		5 700 000,00	
		26630	2023	x			5 700 000,00

Руководитель учреждения
(уполномоченное лицо учреждения)



Руководитель финансово-экономической
службы учреждения

Исполнитель

Главный врач
(должность)

(подпись)

В.А. Воронов

(расшифровка подписи)

Зам. главного врача по
экон. вопросам
(должность)

(подпись)

О.В. Андропова

(расшифровка подписи)

Зам. главного врача по
экон. вопросам
(должность)

Андропова О.В.
(фамилия, инициалы)

(8202) 49-05-75 доб. 703
(телефон)

" " 20 г.

СОГЛАСОВАНО

(наименование должности уполномоченного лица органа-учредителя)

(подпись)

(расшифровка подписи)

" " 20 г.

Таблица 1

Показатели по поступлениям и выплатам субсидии на финансовое обеспечение выполнения государственного задания на оказание государственных услуг

Наименование показателя	Код строки	Код по бюджетной классификации РФ <3>	Аналитический код <4> (КОСГУ)	Сумма, рублей											
				ВСЕГО			в том числе			в том числе			в том числе		
							0901			0902			0903		
							Стационарная медицинская помощь			Амбулаторная медицинская помощь			Медицинская помощь в дневных стационарах всех типов		
На 2021 г текущий финансовый год	На 2022 г первый год планового периода	На 2023 г второй год планового периода	На 2021 г текущий финансовый год	На 2022 г первый год планового периода	На 2023 г второй год планового периода	На 2021 г текущий финансовый год	На 2022 г первый год планового периода	На 2023 г второй год планового периода	На 2021 г текущий финансовый год	На 2022 г первый год планового периода	На 2023 г второй год планового периода	На 2021 г текущий финансовый год	На 2022 г первый год планового периода	На 2023 г второй год планового периода	
1	2	3	4	5	6	7	8	9	10	11	12	13	14	15	16
Остаток средств на начало текущего финансового года ⁵	0001	X	X	16 181 393,18	0,00	0,00	11 791 043,74	0,00	0,00	4 262 843,66	0,00	0,00	127 505,78	0,00	0,00
Остаток средств на конец текущего финансового года	0002	X	X	0,00	0,00	0,00									
Доходы, всего:	1000			251 659 974,88	117 761 439,00	248 376 876,36	196 987 485,00	91 787 618,60	194 575 236,61	37 486 150,00	17 184 214,40	36 222 428,57	17 186 339,88	8 789 606,00	17 579 211,18
доходы от собственности, всего	1100	120		0,00	0,00	0,00									
в том числе:															
доходы от операционной аренды	1110	120	121	0,00	0,00	0,00									
доходы от оказания услуг, работ, компенсации затрат учреждений, всего	1200	130		251 659 974,88	117 761 439,00	248 376 876,36	196 987 485,00	91 787 618,60	194 575 236,61	37 486 150,00	17 184 214,40	36 222 428,57	17 186 339,88	8 789 606,00	17 579 211,18
в том числе:															
субсидии на финансовое обеспечение выполнения государственного задания за счет средств областного бюджета	1210	130	131	251 659 974,88	117 761 439,00	248 376 876,36	196 987 485,00	91 787 618,60	194 575 236,61	37 486 150,00	17 184 214,40	36 222 428,57	17 186 339,88	8 789 606,00	17 579 211,18
доходы от оказания услуг по программе обязательного медицинского страхования	1220	130		0,00	0,00	0,00									
доходы от штрафов, пеней, иных сумм принудительного изъятия, всего	1300	140													
в том числе:															
	1310	140													
безвозмездные денежные поступления, всего	1400	150													
в том числе:															
прочие доходы, всего	1500	180													
в том числе:															
доходы от операций с активами, всего	1900														
в том числе:															
прочие поступления, всего ⁶	1980	X													
из них:															
увеличение остатков денежных средств за счет возврата дебиторской задолженности прошлых лет	1981	510													
	1990														
Расходы, всего	2000	X		267 841 368,06	117 761 439,00	248 376 876,36	208 778 528,74	91 787 618,60	194 575 236,61	41 748 993,66	17 184 214,40	36 222 428,57	17 313 845,66	8 789 606,00	17 579 211,18
в том числе:															
на выплаты персоналу, всего	2100	X		203 837 978,06	64 507 369,00	194 122 806,36	154 334 158,74	47 525 248,60	150 312 866,61	34 979 793,66	12 024 914,40	31 063 128,57	14 524 025,66	4 957 206,00	12 746 811,18
в том числе:															
оплата труда	2110	111		152 954 300,00	44 992 000,00	144 692 000,00	115 560 900,00	35 537 600,00	111 727 600,00	26 632 700,00	5 758 100,00	23 518 100,00	10 760 700,00	3 696 300,00	9 446 300,00
из них:															
заработная плата		111	211	152 110 900,00	44 290 100,00	143 990 100,00	114 949 100,00	34 975 800,00	111 165 800,00	26 458 100,00	5 665 000,00	23 425 000,00	10 703 700,00	3 649 300,00	9 399 300,00
социальные пособия и компенсации персоналу в денежной форме		111	266	843 400,00	701 900,00	701 900,00	611 800,00	561 800,00	561 800,00	174 600,00	93 100,00	93 100,00	57 000,00	47 000,00	47 000,00
прочие выплаты персоналу, в том числе компенсационного характера	2120	112		236 700,00	481 700,00	481 700,00	117 450,00	222 450,00	222 450,00	106 500,00	216 500,00	216 500,00	12 750,00	42 750,00	42 750,00
из них:															
прочие несоциальные выплаты персоналу в денежной форме		112	212	69 000,00	96 000,00	96 000,00	22 000,00	44 000,00	44 000,00	45 000,00	45 000,00	45 000,00	2 000,00	7 000,00	7 000,00

прочие несоциальные выплаты персоналу в натуральной форме		112	214	24 700,00	24 700,00	24 700,00	24 700,00	24 700,00	24 700,00						
транспортные услуги		112	222	0,00	0,00	0,00									
прочие работы, услуги		112	226	112 000,00	352 000,00	352 000,00	42 000,00	147 000,00	147 000,00	60 000,00	170 000,00	170 000,00	10 000,00	35 000,00	35 000,00
социальные пособия и компенсации персоналу в денежной форме		112	266	31 000,00	9 000,00	9 000,00	28 750,00	6 750,00	6 750,00	1 500,00	1 500,00	1 500,00	750,00	750,00	750,00
иные выплаты, за исключением фонда оплаты труда учреждения, для выполнения отдельных полномочий	2130	113		0,00	0,00	0,00									
взносы по обязательному социальному страхованию на выплаты по оплате труда работников и иные выплаты работникам учреждений, всего	2140	119		50 646 978,06	19 033 669,00	48 949 106,36	38 655 808,74	11 765 198,60	38 362 816,61	8 240 593,66	6 050 314,40	7 328 528,57	3 750 575,66	1 218 156,00	3 257 761,18
в том числе:															
начисления на выплаты по оплате труда	2141	119	213	50 636 978,06	19 033 669,00	48 949 106,36	38 650 808,74	11 765 198,60	38 362 816,61	8 235 593,66	6 050 314,40	7 328 528,57	3 750 575,66	1 218 156,00	3 257 761,18
оплата работ, услуг	2142	119	226	10 000,00	0,00	0,00	5 000,00			5 000,00					
социальные пособия и компенсации персоналу в денежной форме	2143	119	266	0,00	0,00	0,00									
социальные и иные выплаты населению, всего	2200	300		0,00	0,00	0,00	0,00	0,00	0,00	0,00	0,00	0,00	0,00	0,00	0,00
в том числе:															
социальные выплаты гражданам, кроме публичных	2210	320		0,00	0,00	0,00	0,00			0,00					
из них:															
пособия, компенсации и иные социальные выплаты гражданам, кроме публичных нормативных	2211	321	264	0,00	0,00	0,00									
выплата стипендий, осуществление иных расходов на социальную поддержку обучающихся за счет средств стипендиального фонда	2220	340		0,00	0,00	0,00									
на премирование физических лиц за достижения в области культуры, искусства, образования, науки и техники, а также на предоставление грантов с целью поддержки проектов в области науки, культуры и искусства	2230	350		0,00	0,00	0,00									
иные расходы текущего характера физическим лицам	2240	360	296	0,00	0,00	0,00									
уплата налогов, сборов и иных платежей, всего	2300	850		977 200,00	1 689 500,00	1 689 500,00	780 500,00	780 500,00	780 500,00	148 500,00	147 500,00	147 500,00	48 200,00	761 500,00	761 500,00
из них:															
налог на имущество организаций и земельный налог	2310	851	291	954 600,00	1 667 900,00	1 667 900,00	761 500,00	761 500,00	761 500,00	144 900,00	144 900,00	144 900,00	48 200,00	761 500,00	761 500,00
иные налоги (включаемые в состав расходов) в бюджеты бюджетной системы Российской Федерации, а также государственная пошлина	2320	852	291	22 600,00	21 600,00	21 600,00	19 000,00	19 000,00	19 000,00	3 600,00	2 600,00	2 600,00			
уплата штрафов (в том числе административных), пеней, иных платежей	2330	853		0,00	0,00	0,00	0,00	0,00	0,00	0,00	0,00	0,00	0,00	0,00	0,00
безвозмездные перечисления организациям и физическим лицам, всего	2400	X		0,00	0,00	0,00	0,00	0,00	0,00	0,00	0,00	0,00	0,00	0,00	0,00
из них:															
гранты, предоставляемые другим организациям	2410	613		0,00	0,00	0,00									
взносы в международные организации	2420	623		0,00	0,00	0,00									
платежи в целях обеспечения реализации соглашений с правительствами иностранных государств и международными организациями	2460	863		0,00	0,00	0,00									
прочие выплаты (кроме выплат на закупку товаров, работ, услуг)	2500	X		0,00	0,00	0,00	0,00	0,00	0,00	0,00	0,00	0,00	0,00	0,00	0,00
исполнение судебных актов Российской Федерации и мировых соглашений по возмещению вреда, причиненного в результате деятельности учреждения	2520	831		0,00	0,00	0,00									
расходы на закупку товаров, работ, услуг, всего ⁷	2600	X		63 026 190,00	51 564 570,00	52 564 570,00	53 663 870,00	43 481 870,00	43 481 870,00	6 620 700,00	5 011 800,00	5 011 800,00	2 741 620,00	3 070 900,00	4 070 900,00
в том числе:															
закупку научно-исследовательских и опытно-	2610	241		0,00	0,00	0,00									
закупку товаров, работ, услуг в целях капитального ремонта государственного имущества	2630	243		0,00	0,00	0,00	0,00	0,00	0,00	0,00	0,00	0,00	0,00	0,00	0,00
из них:															
работы, услуги по содержанию имущества	243	225		0,00	0,00	0,00									
прочую закупку товаров, работ и услуг, всего	2640	244		53 756 390,00	44 443 470,00	45 443 470,00	46 087 570,00	37 821 270,00	37 821 270,00	5 127 200,00	3 958 600,00	3 958 600,00	2 541 620,00	2 663 600,00	3 663 600,00
из них:															
прочие несоциальные выплаты персоналу в натуральной форме		244	214	0,00	0,00	0,00									
услуги связи			221	82 200,00	77 600,00	77 600,00	57 000,00	72 000,00	72 000,00	25 200,00	5 600,00	5 600,00			
транспортные услуги			222	0,00	0,00	0,00									
коммунальные услуги всего			223	1 224 000,00	1 224 000,00	1 224 000,00	1 005 000,00	1 005 000,00	1 005 000,00	219 000,00	156 000,00	156 000,00	0,00	63 000,00	63 000,00

в том числе: оплата отопления и технологических нужд			223.021	0,00	0,00	0,00									
оплата потребления электрической энергии			223.022	0,00	0,00	0,00									
оплата водоснабжения помещений			223.023	1 224 000,00	1 224 000,00	1 224 000,00	1 005 000,00	1 005 000,00	1 005 000,00	219 000,00	156 000,00	156 000,00	0,00	63 000,00	63 000,00
арендная плата за пользование имуществом (за исключением земельных участков других			224	0,00	0,00	0,00									
работы, услуги по содержанию имущества			225	6 727 000,00	4 898 700,00	4 898 700,00	5 285 500,00	2 861 700,00	2 861 700,00	1 437 400,00	1 910 400,00	1 910 400,00	4 100,00	126 600,00	126 600,00
прочие работы, услуги			226	27 513 520,00	23 878 520,00	24 378 520,00	25 289 520,00	22 359 520,00	22 359 520,00	1 306 500,00	891 500,00	891 500,00	917 500,00	627 500,00	1 127 500,00
страхование			227	124 320,00	105 000,00	105 000,00	100 500,00	80 000,00	80 000,00	19 000,00	19 000,00	19 000,00	4 820,00	6 000,00	6 000,00
увеличение стоимости основных средств			310	0,00	0,00	0,00									
увеличение стоимости лекарственных препаратов и материалов, применяемых в медицинских целях			341	14 500 000,00	11 000 000,00	11 500 000,00	11 652 500,00	9 212 500,00	9 212 500,00	1 347 500,00	247 500,00	247 500,00	1 500 000,00	1 540 000,00	2 040 000,00
увеличение стоимости горюче-смазочных материалов			343	851 000,00	800 000,00	800 000,00	517 000,00	550 000,00	550 000,00	334 000,00	250 000,00	250 000,00			
увеличение стоимости строительных материалов			344	0,00	0,00	0,00									
увеличение стоимости мягкого инвентаря			345	783 900,00	469 200,00	469 200,00	765 500,00	395 500,00	395 500,00	18 400,00	18 400,00	18 400,00	0,00	55 300,00	55 300,00
увеличение стоимости прочих оборотных запасов (материалов)			346	1 930 450,00	1 970 450,00	1 970 450,00	1 415 050,00	1 285 050,00	1 285 050,00	400 200,00	440 200,00	440 200,00	115 200,00	245 200,00	245 200,00
увеличение стоимости прочих материальных запасов однократного применения			349	20 000,00	20 000,00	20 000,00		0,00	0,00	20 000,00	20 000,00	20 000,00			
закупка энергетических ресурсов, всего		247		9 269 800,00	7 121 100,00	7 121 100,00	7 576 300,00	5 660 600,00	5 660 600,00	1 493 500,00	1 053 200,00	1 053 200,00	200 000,00	407 300,00	407 300,00
в том числе: оплата отопления и технологических нужд		247	223.021	5 617 300,00	4 401 600,00	4 401 600,00	4 697 100,00	3 581 400,00	3 581 400,00	820 200,00	593 400,00	593 400,00	100 000,00	226 800,00	226 800,00
оплата потребления электрической энергии		247	223.022	3 652 500,00	2 719 500,00	2 719 500,00	2 879 200,00	2 079 200,00	2 079 200,00	673 300,00	459 800,00	459 800,00	100 000,00	180 500,00	180 500,00
капитальные вложения в объекты государственной собственности, всего	2650	400		0,00	0,00	0,00	0,00	0,00	0,00	0,00	0,00	0,00	0,00	0,00	0,00
в том числе:															
приобретение объектов недвижимого имущества государственными учреждениями	2651	406		0,00	0,00	0,00									
строительство объектов недвижимого имущества государственными (муниципальными) учреждениями	2652	407		0,00	0,00	0,00									
Выплаты, уменьшающие доход, всего ⁸	3000	100		0,00	0,00	0,00	0,00	0,00	0,00	0,00	0,00	0,00	0,00	0,00	0,00
в том числе:															
налог на прибыль ⁸	3010			0,00	0,00	0,00									
налог на добавленную стоимость ⁸	3020			0,00	0,00	0,00									
прочие налоги, уменьшающие доход ⁸	3030			0,00	0,00	0,00									
Прочие выплаты, всего ⁹	4000	X		0,00	0,00	0,00	0,00	0,00	0,00	0,00	0,00	0,00	0,00	0,00	0,00
из них:															
возврат в бюджет средств субсидии	4010	610		0,00	0,00	0,00									

Руководитель учреждения

Руководитель финансово-экономической службы учреждения

Исполнитель



[Handwritten signature]

 (подпись)

[Handwritten signature]

 (подпись)

[Handwritten signature]

 (подпись)

В.А.Воронов

(расшифровка подписи)

О.В.Андропова

(расшифровка подписи)

О.В.Андропова

(расшифровка подписи)

Таблица 4


Показатели по поступлениям и выплатам от оказания услуг (выполнения работ) на платной основе и от иной приносящей доход деятельности
ВСЕГО

ВСЕГО по учреждению

Наименование показателя	Код строки	Код по бюджетной классификации РФ <3>	Аналитический код <4> (КОСГУ)	Сумма, рублей									
				ВСЕГО			в том числе			в том числе			
							02.01.00			02.02.00			
				Доходы от оказания платных услуг и от иной приносящей доход деятельности			Безвозмездные поступления (пожертвования, целевые средства)						
На 2021 г текущий финансовый год	На 2022 г первый год планового периода	На 2023 г второй год планового периода	На 2021 г текущий финансовый год	На 2022 г первый год планового периода	На 2023 г второй год планового периода	На 2021 г текущий финансовый год	На 2022 г первый год планового периода	На 2023 г второй год планового периода					
1	2	3	4	5	6	7	8	9	10	11	12	13	
Остаток средств на начало текущего финансового года ⁵	0001	X	X	11 684 855,71	0,00	0,00	11 684 855,71	0,00	0,00	0,00	0,00	0,00	0,00
Остаток средств на конец текущего финансового года	0002	X	X	0,00	0,00	0,00	0,00	0,00	0,00	0,00	0,00	0,00	0,00
Доходы, всего:	1000			46 103 078,34	40 600 000,00	40 600 000,00	45 903 578,34	40 600 000,00	40 600 000,00	199 500,00	0,00	0,00	
доходы от собственности, всего	1100	120											
в том числе:													
доходы от операционной аренды	1110	120	121	1 200 000,00	1 200 000,00	1 200 000,00	1 200 000,00	1 200 000,00	1 200 000,00				
доходы от оказания услуг, работ, компенсации затрат учреждений, всего	1200	130		44 500 000,00	39 400 000,00	39 400 000,00	44 500 000,00	39 400 000,00	39 400 000,00				
в том числе:													
субсидии на финансовое обеспечение выполнения государственного задания за счет средств областного бюджета	1210	130											
доходы от оказания услуг по программе обязательного медицинского страхования	1220	130											
доходы от оказания платных услуг (работ)	1230	130	131	44 500 000,00	39 400 000,00	39 400 000,00	44 500 000,00	39 400 000,00	39 400 000,00				
доходы от штрафов, пеней, иных сумм принудительного изъятия, всего	1300	140		116 000,00	0,00	0,00	116 000,00	0,00	0,00				
в том числе:													
доходы от штрафных санкций за нарушение законодательства о закупках и нарушение условий контрактов (договоров)	1310	140	141	116 000,00	0,00	0,00	116 000,00	0,00	0,00				
безвозмездные денежные поступления, всего	1400	150		199 500,00	0,00	0,00	0,00	0,00	0,00	199 500,00	0,00	0,00	
в том числе:													
Поступления текущего характера бюджетным и автономным учреждениям от сектора государственного	1410	150	152	199 500,00	0,00	0,00	0,00	0,00	0,00	199 500,00	0,00	0,00	
прочие доходы, всего	1500	180											
в том числе:													
доходы от операций с активами, всего	1900			16 000,00	0,00	0,00	16 000,00	0,00	0,00	0,00	0,00	0,00	0,00
в том числе:													
уменьшение стоимости материальных запасов		400	440	16 000,00	0,00	0,00	16 000,00	0,00	0,00				
прочие поступления, всего ⁶	1980	X		71 578,34	0,00	0,00	71 578,34	0,00	0,00	0,00	0,00	0,00	0,00
из них:													
увеличение остатков денежных средств за счет возврата дебиторской задолженности прошлых лет	1981	510		71 578,34	0,00	0,00	71 578,34	0,00	0,00	0,00	0,00	0,00	0,00
	1990												
Расходы, всего	2000	X		57 779 703,05	40 600 000,00	40 600 000,00	57 580 203,05	40 600 000,00	40 600 000,00	199 500,00	0,00	0,00	0,00
в том числе:													
на выплаты персоналу, всего	2100	X		27 267 162,72	25 106 500,00	25 096 300,00	27 267 162,72	25 106 500,00	25 096 500,00				
в том числе:													
оплата труда	2110	111		19 989 200,00	18 650 900,00	18 650 900,00	19 989 200,00	18 650 900,00	18 650 900,00				
из них:													
заработная плата		111	211	19 875 900,00	18 542 100,00	18 542 100,00	19 875 900,00	18 542 100,00	18 542 100,00				
социальные пособия и компенсации персоналу в денежной форме		111	266	113 300,00	108 800,00	108 800,00	113 300,00	108 800,00	108 800,00				
прочие выплаты персоналу, в том числе компенсационного характера	2120	112		767 600,00	855 000,00	845 000,00	767 600,00	855 000,00	845 000,00				
из них:													
прочие несоциальные выплаты персоналу в денежной форме		112	212	94 000,00	152 000,00	152 000,00	94 000,00	152 000,00	152 000,00				
прочие несоциальные выплаты персоналу в натуральной форме		112	214	342 600,00	0,00	0,00	342 600,00	0,00	0,00				
транспортные услуги		112	222	25 000,00	10 000,00	0,00	25 000,00	10 000,00	0,00				
прочие работы, услуги		112	226	306 000,00	693 000,00	693 000,00	306 000,00	693 000,00	693 000,00				
социальные пособия и компенсации персоналу в денежной форме		112	266	0,00	0,00	0,00	0,00	0,00	0,00				
иные выплаты, за исключением фонда оплаты труда учреждения, для выполнения отдельных полномочий	2130	113		0,00	0,00	0,00							
взносы по обязательному социальному страхованию на выплаты по оплате труда работников и иные выплаты работникам учреждений, всего	2140	119		6 510 362,72	5 600 600,00	5 600 600,00	6 510 362,72	5 600 600,00	5 600 600,00				
в том числе:													
начисления на выплаты по оплате труда	2141	119	213	6 363 362,72	5 600 600,00	5 600 600,00	6 363 362,72	5 600 600,00	5 600 600,00				
оплата работ, услуг	2142	119	226	42 000,00	0,00	0,00	42 000,00	0,00	0,00				
социальные пособия и компенсации персоналу в денежной форме	2143	119	266	105 000,00	0,00	0,00	105 000,00	0,00	0,00				
социальные и иные выплаты населению, всего	2200	300		12 237,28	0,00	0,00	12 237,28	0,00	0,00				
в том числе:													
социальные выплаты гражданам, кроме публичных	2210	320		12 237,28	0,00	0,00	12 237,28	0,00	0,00				
из них:													
пособия, компенсации и иные социальные выплаты гражданам, кроме публичных нормативных	2211	321	264	12 237,28	0,00	0,00	12 237,28	0,00	0,00				
выплата стипендий, осуществление иных расходов на социальную поддержку обучающихся за счет средств стипендиального фонда	2220	340		0,00	0,00	0,00							
на премирование физических лиц за достижения в области культуры, искусства, образования, науки и техники, а также на предоставление грантов с целью поддержки проектов в области науки, культуры и искусства	2230	350		0,00	0,00	0,00							
иные выплаты населению	2240	360	296	0,00	0,00	0,00	0,00	0,00	0,00				
уплата налогов, сборов и иных платежей, всего	2300	850		285 300,00	205 300,00	205 300,00	285 300,00	205 300,00	205 300,00				
из них:													
налог на имущество организаций и земельный налог	2310	851		0,00	0,00	0,00	0,00	0,00	0,00				

иные налоги (включаемые в состав расходов) в бюджеты бюджетной системы Российской Федерации, а также государственная пошлина	2320	852	291	15 300,00	15 300,00	15 300,00	15 300,00	15 300,00	15 300,00				
уплата штрафов (в том числе административных), пеней, иных платежей	2330	853		270 000,00	190 000,00	190 000,00	270 000,00	190 000,00	190 000,00				
из них:													
налоги, пошлины и сборы		853	291	10 000,00	10 000,00	10 000,00	10 000,00	10 000,00	10 000,00				
штрафы за нарушение законодательства о налогах и сборах, законодательства о страховых взносах		853	292	10 000,00	10 000,00	10 000,00	10 000,00	10 000,00	10 000,00				
штрафы за нарушение законодательства о закупках и нарушение условий контрактов (договоров)		853	293	5 000,00	5 000,00	5 000,00	5 000,00	5 000,00	5 000,00				
Другие экономические санкции		853	295	145 000,00	15 000,00	15 000,00	145 000,00	15 000,00	15 000,00				
иные выплаты текущего характера физическим лицам		853	296	0,00	0,00	0,00	0,00	0,00	0,00				
иные выплаты текущего характера организациям		853	297	100 000,00	150 000,00	150 000,00	100 000,00	150 000,00	150 000,00				
безвозмездные перечисления организациям и физическим лицам, всего	2400	X		0,00	0,00	0,00	0,00	0,00	0,00				
из них:													
гранты, предоставляемые другим организациям и физическим лицам	2440	810		0,00	0,00	0,00							
взносы в международные организации	2450	862		0,00	0,00	0,00							
платежи в целях обеспечения реализации соглашений с правительствами иностранных государств и международными организациями	2460	863		0,00	0,00	0,00							
прочие выплаты (кроме выплат на закупку товаров, работ, услуг)	2500	X		12 000,00	0,00	0,00	12 000,00	0,00	0,00				
исполнение судебных актов Российской Федерации и мировых соглашений по возмещению вреда, причиненного в результате деятельности учреждения	2520	831		12 000,00	0,00	0,00	12 000,00	0,00	0,00				
расходы на закупку товаров, работ, услуг, всего ⁷	2600	X		30 203 003,05	15 288 200,00	15 298 200,00	30 003 503,05	15 288 200,00	15 298 200,00	199 500,00	0,00	0,00	0,00
в том числе:													
закупку научно-исследовательских и опытно-	2610	241		0,00	0,00	0,00							
закупку товаров, работ, услуг в сфере информационно-коммуникационных технологий	2620	242		0,00	0,00	0,00							
закупку товаров, работ, услуг в целях капитального ремонта государственного имущества	2630	243		100 000,00	0,00	0,00	100 000,00	0,00	0,00				
из них:													
работы, услуги по содержанию имущества		243	225.015	0,00	0,00	0,00	0,00	0,00	0,00				
прочие работы, услуги		243	226	100 000,00	0,00	0,00	100 000,00	0,00	0,00				
услуги, работы для целей капитальных вложений		243	228	0,00	0,00	0,00	0,00	0,00	0,00				
прочую закупку товаров, работ и услуг, всего	2640	244		28 208 803,05	13 339 000,00	13 274 900,00	28 009 303,05	13 339 000,00	13 274 900,00	199 500,00	0,00	0,00	0,00
из них:													
прочие несоциальные выплаты персоналу в натуральной форме		244	214	0,00	0,00	0,00	0,00	0,00	0,00				
услуги связи			221	305 400,00	144 700,00	144 700,00	305 400,00	144 700,00	144 700,00				
транспортные услуги			222	49 000,00	48 000,00	48 000,00	49 000,00	48 000,00	48 000,00				
коммунальные услуги всего			223	355 700,00	289 900,00	301 700,00	355 700,00	289 900,00	301 700,00				
в том числе: оплата отопления и технологических нужд			223.021	0,00	0,00	0,00	0,00	0,00	0,00				
оплата потребления электрической энергии			223.022	0,00	0,00	0,00	0,00	0,00	0,00				
оплата водоснабжения помещений			223.023	355 700,00	289 900,00	301 700,00	355 700,00	289 900,00	301 700,00				
арендная плата за пользование имуществом (за исключением земельных участки других			224	0,00	0,00	0,00	0,00	0,00	0,00				
работы, услуги по содержанию имущества			225	14 488 953,05	6 190 100,00	6 173 000,00	14 488 953,05	6 190 100,00	6 173 000,00				
прочие работы, услуги			226	1 905 400,00	1 785 800,00	1 783 500,00	1 905 400,00	1 785 800,00	1 783 500,00				
страхование			227	8 250,00	9 000,00	9 000,00	8 250,00	9 000,00	9 000,00				
услуги, работы для целей капитальных вложений			228	2 337 000,00	0,00	0,00	2 337 000,00	0,00	0,00				
увеличение стоимости основных средств			310	6 318 200,00	3 102 300,00	3 045 800,00	6 118 700,00	3 102 300,00	3 045 800,00	199 500,00	0,00	0,00	0,00
увеличение стоимости лекарственных препаратов и материалов, применяемых в медицинских целях			341	201 000,00	80 000,00	80 000,00	201 000,00	80 000,00	80 000,00				
увеличение стоимости горюче-смазочных материалов			343	73 200,00	73 200,00	73 200,00	73 200,00	73 200,00	73 200,00				
увеличение стоимости строительных материалов			344	270 000,00	262 000,00	262 000,00	270 000,00	262 000,00	262 000,00				
увеличение стоимости мягкого инвентаря			345	269 600,00	507 500,00	507 500,00	269 600,00	507 500,00	507 500,00				
увеличение стоимости прочих оборотных запасов (материалов)			346	1 567 100,00	786 500,00	786 500,00	1 567 100,00	786 500,00	786 500,00				
увеличение стоимости прочих материальных запасов однократного применения			349	60 000,00	60 000,00	60 000,00	60 000,00	60 000,00	60 000,00				
закупка энергетических ресурсов, всего	247			1 894 200,00	1 949 200,00	2 023 300,00	1 894 200,00	1 949 200,00	2 023 300,00				
в том числе: оплата отопления и технологических нужд	247		223.021	1 115 700,00	1 132 400,00	1 173 800,00	1 115 700,00	1 132 400,00	1 173 800,00				
оплата потребления электрической энергии	247		223.022	778 500,00	816 800,00	849 500,00	778 500,00	816 800,00	849 500,00				
капитальные вложения в объекты государственной собственности, всего	2650	400		0,00	0,00	0,00	0,00	0,00	0,00				
в том числе:													
приобретение объектов недвижимого имущества государственными учреждениями	2651	406		0,00	0,00	0,00							
строительство объектов недвижимого имущества государственными (муниципальными) учреждениями	2652	407		0,00	0,00	0,00							
Выплаты, уменьшающие доход, всего ⁸	3000	100		-8 231,00	0,00	0,00	-8 231,00	0,00	0,00	0,00	0,00	0,00	0,00
в том числе:													
налог на прибыль ⁸	3010			-8 231,00	0,00	0,00	-8 231,00	0,00	0,00				
налог на добавленную стоимость ⁸	3020			0,00	0,00	0,00							
прочие налоги, уменьшающие доход ⁸	3030			0,00	0,00	0,00							
Прочие выплаты, всего ⁹	4000	X		0,00	0,00	0,00	0,00	0,00	0,00	0,00	0,00	0,00	0,00
из них:													
возврат в бюджет средств субсидии	4010	610		0,00	0,00	0,00							

Руководитель учреждения


(подпись)

В.А.Воронов

(расшифровка подписи)

Руководитель финансово-экономической службы учреждения


(подпись)

О.В.Андропова

(расшифровка подписи)

Исполнитель


(подпись)

О.В.Андропова

(расшифровка подписи)



Таблица 4.2

Показатели по поступлениям и выплатам от оказания услуг (выполнения работ) на платной основе и от иной приносящей доход деятельности по разделу "Стационарная медицинская помощь"

КФСР 09.01 Стационарная медицинская помощь

Наименование показателя	Код строки	Код по бюджетной классификации РФ <>	Аналитический код <4> (КОСГУ)	Сумма, рублей					
				ВСЕГО			в том числе		
							02.01.00		
							Доходы от оказания платных услуг и от иной приносящей доход деятельности		
			На 2021 г текущий финансовый год	На 2022 г первый год планового периода	На 2023 г второй год планового периода	На 2021 г текущий финансовый год	На 2022 г первый год планового периода	На 2023 г второй год планового периода	
1	2	3	4	5	6	7	8	9	10
Остаток средств на начало текущего финансового года ⁵	0001	X	X	7 000 000,00	0,00	0,00	7 000 000,00	0,00	0,00
Остаток средств на конец текущего финансового года	0002	X	X	0,00	0,00	0,00	0,00	0,00	0,00
Доходы, всего:	1000			25 234 750,00	22 671 700,00	22 671 700,00	25 234 750,00	22 671 700,00	22 671 700,00
доходы от собственности, всего	1100	120		1 200 000,00	1 200 000,00	1 200 000,00	1 200 000,00	1 200 000,00	1 200 000,00
в том числе:									
доходы от операционной аренды	1110	120	121	1 200 000,00	1 200 000,00	1 200 000,00	1 200 000,00	1 200 000,00	1 200 000,00
доходы от оказания услуг, работ, компенсации затрат учреждений, всего	1200	130		23 906 700,00	21 471 700,00	21 471 700,00	23 906 700,00	21 471 700,00	21 471 700,00
в том числе:									
субсидии на финансовое обеспечение выполнения государственного задания за счет средств областного бюджета	1210	130		0,00	0,00	0,00			
доходы от оказания услуг по программе обязательного медицинского страхования	1220	130		0,00	0,00	0,00			
доходы от оказания платных услуг (работ)	1230	130	131	23 906 700,00	21 471 700,00	21 471 700,00	23 906 700,00	21 471 700,00	21 471 700,00
доходы от штрафов, пеней, иных сумм принудительного изъятия, всего	1300	140		112 050,00	0,00	0,00	112 050,00	0,00	0,00
в том числе:									
доходы от штрафных санкций за нарушение законодательства о закупках и нарушение условий контрактов (договоров)	1310	140		112 050,00	0,00	0,00	112 050,00	0,00	0,00
безвозмездные денежные поступления, всего	1400	150		0,00	0,00	0,00	0,00	0,00	0,00
в том числе:									
прочие доходы, всего	1500	180		0,00	0,00	0,00	0,00	0,00	0,00
в том числе:									
доходы от операций с активами, всего	1900			16 000,00	0,00	0,00	16 000,00	0,00	0,00
в том числе:									
уменьшение стоимости материальных запасов		400	440	16 000,00	0,00	0,00	16 000,00		
прочие поступления, всего ⁶	1980	X		0,00	0,00	0,00	0,00	0,00	0,00
из них:									
увеличение остатков денежных средств за счет возврата дебиторской задолженности прошлых лет	1981	510		0,00	0,00	0,00			
	1990								
Расходы, всего	2000	X		32 227 425,00	22 671 700,00	22 671 700,00	32 227 425,00	22 671 700,00	22 671 700,00
в том числе:									
на выплаты персоналу, всего	2100	X		11 806 062,72	11 034 000,00	11 024 000,00	11 806 062,72	11 034 000,00	11 024 000,00
в том числе:									
оплата труда	2110	111	211	8 589 100,00	8 089 100,00	8 089 100,00	8 589 100,00	8 089 100,00	8 089 100,00
из них:									
зарплата		111	211	8 532 900,00	8 032 900,00	8 032 900,00	8 532 900,00	8 032 900,00	8 032 900,00
социальные пособия и компенсации персоналу в денежной форме		111	266	56 200,00	56 200,00	56 200,00	56 200,00	56 200,00	56 200,00
прочие выплаты персоналу, в том числе компенсационного характера	2120	112		303 300,00	519 000,00	509 000,00	303 300,00	519 000,00	509 000,00
из них:									
прочие несоциальные выплаты персоналу в денежной форме		112	212	16 000,00	70 000,00	70 000,00	16 000,00	70 000,00	70 000,00
прочие несоциальные выплаты персоналу в натуральной форме		112	214	128 800,00	0,00	0,00	128 800,00		
транспортные услуги		112	222	10 000,00	10 000,00	0,00	10 000,00	10 000,00	
прочие работы, услуги		112	226	148 500,00	439 000,00	439 000,00	148 500,00	439 000,00	439 000,00
социальные пособия и компенсации персоналу в денежной форме		112	266	0,00	0,00	0,00			
иные выплаты, за исключением фонда оплаты труда учреждения, для выполнения отдельных полномочий	2130	113		0,00	0,00	0,00			
взносы по обязательному социальному страхованию на выплаты по оплате труда работников и иные выплаты работникам учреждений, всего	2140	119		2 913 662,72	2 425 900,00	2 425 900,00	2 913 662,72	2 425 900,00	2 425 900,00
в том числе:									
начисления на выплаты по оплате труда	2141	119	213	2 783 662,72	2 425 900,00	2 425 900,00	2 783 662,72	2 425 900,00	2 425 900,00
оплата работ, услуг	2142	119	226	25 000,00	0,00	0,00	25 000,00		
социальные пособия и компенсации персоналу в денежной форме	2143	119	266	105 000,00	0,00	0,00	105 000,00		
социальные и иные выплаты населению, всего	2200	300		12 237,28	0,00	0,00	12 237,28	0,00	0,00
в том числе:									
социальные выплаты гражданам, кроме публичных	2210	320		12 237,28	0,00	0,00	12 237,28	0,00	0,00
из них:									
пособия, компенсации и иные социальные выплаты гражданам, кроме публичных нормативных обязательств	2211	321	264	12 237,28	0,00	0,00	12 237,28		
выплата стипендий, осуществление иных расходов на социальную поддержку обучающихся за счет средств стипендиального фонда	2220	340		0,00	0,00	0,00			
на премирование физических лиц за достижения в области культуры, искусства, образования, науки и техники, а также на предоставление грантов с целью поддержки проектов в области науки, культуры и искусства	2230	350		0,00	0,00	0,00			
иные выплаты населению	2240	360	296	0,00	0,00	0,00			
уплата налогов, сборов и иных платежей, всего	2300	850		280 300,00	200 300,00	200 300,00	280 300,00	200 300,00	200 300,00
из них:									
налог на имущество организаций и земельный налог	2310	851		0,00	0,00	0,00			




иные налоги (включаемые в состав расходов) в бюджеты бюджетной системы Российской Федерации, а также государственная пошлина	2320	852	291	15 300,00	15 300,00	15 300,00	15 300,00	15 300,00	15 300,00
уплата штрафов (в том числе административных), пеней, иных платежей	2330	853		265 000,00	185 000,00	185 000,00	265 000,00	185 000,00	185 000,00
из них:									
налоги, пошлины и сборы		853	291	10 000,00	10 000,00	10 000,00	10 000,00	10 000,00	10 000,00
штрафы за нарушение законодательства о налогах и сборах, законодательства о страховых взносах		853	292	5 000,00	5 000,00	5 000,00	5 000,00	5 000,00	5 000,00
штрафы за нарушение законодательства о закупках и нарушение условий контрактов (договоров)		853	293	5 000,00	5 000,00	5 000,00	5 000,00	5 000,00	5 000,00
Другие экономические санкции		853	295	145 000,00	15 000,00	15 000,00	145 000,00	15 000,00	15 000,00
иные выплаты текущего характера физическим лицам		853	296	0,00	0,00	0,00			
иные выплаты текущего характера организациям		853	297	100 000,00	150 000,00	150 000,00	100 000,00	150 000,00	150 000,00
безвозмездные перечисления организациям и физическим лицам, всего	2400	X		0,00	0,00	0,00	0,00	0,00	0,00
из них:									
гранты, предоставляемые другим организациям и физическим лицам	2440	810		0,00	0,00	0,00			
взносы в международные организации	2450	862		0,00	0,00	0,00			
платежи в целях обеспечения реализации соглашений с правительствами иностранных государств и международными организациями	2460	863		0,00	0,00	0,00			
прочие выплаты (кроме выплат на закупку товаров, работ, услуг)	2500	X		12 000,00	0,00	0,00	12 000,00	0,00	0,00
исполнение судебных актов Российской Федерации и мировых соглашений по возмещению вреда, причиненного в результате деятельности учреждения	2520	831	296	12 000,00	0,00	0,00	12 000,00		
расходы на закупку товаров, работ, услуг, всего ⁷	2600	X		20 116 825,00	11 437 400,00	11 447 400,00	20 116 825,00	11 437 400,00	11 447 400,00
в том числе:									
закупку научно-исследовательских и опытно-	2610	241		0,00	0,00	0,00			
закупку товаров, работ, услуг в сфере информационно-коммуникационных технологий	2620	242		0,00	0,00	0,00			
закупку товаров, работ, услуг в целях капитального ремонта государственного имущества	2630	243		100 000,00	0,00	0,00	100 000,00	0,00	0,00
из них:									
работы, услуги по содержанию имущества		243	225.015	0,00	0,00	0,00			
прочие работы, услуги		243	226	100 000,00	0,00	0,00	100 000,00		
прочую закупку товаров, работ и услуг, всего	2640	244		18 993 425,00	10 362 800,00	10 329 800,00	18 993 425,00	10 362 800,00	10 329 800,00
из них:									
прочие несочетательные выплаты персоналу в натуральной форме		244	214	0,00	0,00	0,00			
услуги связи			221	210 300,00	84 300,00	84 300,00	210 300,00	84 300,00	84 300,00
транспортные услуги			222	48 000,00	48 000,00	48 000,00	48 000,00	48 000,00	48 000,00
коммунальные услуги всего			223	174 000,00	182 700,00	190 100,00	174 000,00	182 700,00	190 100,00
в том числе: оплата отопления и технологических нужд			223.021	0,00	0,00	0,00			
оплата потребления электрической энергии			223.022	0,00	0,00	0,00			
оплата водоснабжения помещений			223.023	174 000,00	182 700,00	190 100,00	174 000,00	182 700,00	190 100,00
арендная плата за пользование имуществом (за исключением земельных участков и других обособленных			224	0,00	0,00	0,00			
работы, услуги по содержанию имущества			225	7 996 325,00	4 846 100,00	4 846 100,00	7 996 325,00	4 846 100,00	4 846 100,00
прочие работы, услуги			226	1 256 400,00	1 318 500,00	1 318 500,00	1 256 400,00	1 318 500,00	1 318 500,00
страхование			227	6 500,00	7 000,00	7 000,00	6 500,00	7 000,00	7 000,00
услуги, работы для целей капитальных вложений			228	2 337 000,00	0,00	0,00	2 337 000,00		
увеличение стоимости основных средств			310	5 271 000,00	2 652 300,00	2 611 900,00	5 271 000,00	2 652 300,00	2 611 900,00
увеличение стоимости лекарственных препаратов и материалов, применяемых в медицинских целях			341	201 000,00	80 000,00	80 000,00	201 000,00	80 000,00	80 000,00
увеличение стоимости горюче-смазочных материалов			343	70 200,00	70 200,00	70 200,00	70 200,00	70 200,00	70 200,00
увеличение стоимости строительных материалов			344	189 000,00	170 000,00	170 000,00	189 000,00	170 000,00	170 000,00
увеличение стоимости мягкого инвентаря			345	151 600,00	385 200,00	385 200,00	151 600,00	385 200,00	385 200,00
увеличение стоимости прочих оборотных запасов (материалов)			346	1 034 100,00	470 500,00	470 500,00	1 034 100,00	470 500,00	470 500,00
увеличение стоимости прочих материальных запасов однократного применения			349	48 000,00	48 000,00	48 000,00	48 000,00	48 000,00	48 000,00
закупка энергетических ресурсов, всего		247		1 023 400,00	1 074 600,00	1 117 600,00	1 023 400,00	1 074 600,00	1 117 600,00
в том числе: оплата отопления и технологических нужд		247	223.021	537 800,00	564 700,00	587 300,00	537 800,00	564 700,00	587 300,00
оплата потребления электрической энергии		247	223.022	485 600,00	509 900,00	530 300,00	485 600,00	509 900,00	530 300,00
капитальные вложения в объекты государственной собственности, всего	2650	400		0,00	0,00	0,00	0,00	0,00	0,00
в том числе:									
приобретение объектов недвижимого имущества государственными учреждениями	2651	406		0,00	0,00	0,00			
строительство объектов недвижимого имущества государственными (муниципальными) учреждениями	2652	407		0,00	0,00	0,00			
Выплаты, уменьшающие доход, всего ⁸	3000	100		-7 325,00	0,00	0,00	-7 325,00	0,00	0,00
в том числе:									
налог на прибыль ⁸	3010			-7 325,00	0,00	0,00	-7 325,00		
налог на добавленную стоимость ⁸	3020			0,00	0,00	0,00			
прочие налоги, уменьшающие доход ⁸	3030			0,00	0,00	0,00			
Прочие выплаты, всего ⁹	4000	X		0,00	0,00	0,00	0,00	0,00	0,00
из них:									
возврат в бюджет средств субсидии	4010	610		0,00	0,00	0,00			

Руководитель учреждения

Руководитель финансово-экономической службы учреждения

Исполнитель




(подпись)

(подпись)

(подпись)

В.А.Воронов
(расшифровка подписи)

О.В.Андропова
(расшифровка подписи)

О.В.Андропова
(расшифровка подписи)

из них:									
налог на имущество организаций и земельный налог	2310	851		0,00	0,00	0,00			
иные налоги (включаемые в состав расходов) в бюджеты бюджетной системы Российской Федерации, а также государственная пошлина	2320	852	291	0,00	0,00	0,00			
уплата штрафов (в том числе административных), пеней, иных платежей	2330	853		5 000,00	5 000,00	5 000,00	5 000,00	5 000,00	5 000,00
из них:		853	291	0,00	0,00	0,00			
налоги, пошлины и сборы									
штрафы за нарушение законодательства о налогах и сборах, законодательства о страховых взносах		853	292	5 000,00	5 000,00	5 000,00	5 000,00	5 000,00	5 000,00
штрафы за нарушение законодательства о закупках и нарушение условий контрактов (договоров)		853	293	0,00	0,00	0,00			
Другие экономические санкции		853	295	0,00	0,00	0,00			
иные выплаты текущего характера физическим лицам		853	296	0,00	0,00	0,00			
иные выплаты текущего характера организациям		853	297	0,00	0,00	0,00			
безвозмездные перечисления организациям и физическим лицам, всего	2400	X		0,00	0,00	0,00	0,00	0,00	0,00
из них:									
гранты, предоставляемые другим организациям и физическим лицам	2440	810		0,00	0,00	0,00			
взносы в международные организации	2450	862		0,00	0,00	0,00			
платежи в целях обеспечения реализации соглашений с правительствами иностранных государств и международными организациями	2460	863		0,00	0,00	0,00			
прочие выплаты (кроме выплат на закупку товаров, работ, услуг)	2500	X		0,00	0,00	0,00	0,00	0,00	0,00
исполнение судебных актов Российской Федерации и мировых соглашений по возмещению вреда, причиненного в результате деятельности учреждения	2520	831		0,00	0,00	0,00			
расходы на закупку товаров, работ, услуг, всего ⁷	2600	X		7 728 134,05	2 653 100,00	2 653 100,00	7 728 134,05	2 653 100,00	2 653 100,00
в том числе:									
закупку научно-исследовательских и опытно-конструкторских работ	2610	241		0,00	0,00	0,00			
закупку товаров, работ, услуг в сфере информационно-коммуникационных технологий	2620	242		0,00	0,00	0,00			
закупку товаров, работ, услуг в целях капитального ремонта государственного имущества	2630	243		0,00	0,00	0,00	0,00	0,00	0,00
из них:									
работы, услуги по содержанию имущества		243	225.015	0,00	0,00	0,00			
услуги, работы для целей капитальных вложений		243	228	0,00	0,00	0,00			
прочую закупку товаров, работ и услуг, всего	2640	244		7 294 334,05	2 197 500,00	2 183 200,00	7 294 334,05	2 197 500,00	2 183 200,00
из них:									
прочие несоциальные выплаты персоналу в натуральной форме		244	214	0,00	0,00	0,00			
услуги связи			221	76 500,00	43 400,00	43 400,00	76 500,00	43 400,00	43 400,00
транспортные услуги			222	1 000,00	0,00	0,00	1 000,00		
коммунальные услуги всего			223	143 550,00	67 800,00	70 600,00	143 550,00	67 800,00	70 600,00
в том числе: оплата отопления и технологических нужд			223.021	0,00	0,00	0,00			
оплата потребления электрической энергии			223.022	0,00	0,00	0,00			
оплата водоснабжения помещений			223.023	143 550,00	67 800,00	70 600,00	143 550,00	67 800,00	70 600,00
арендная плата за пользование имуществом (за исключением земельных участки других обособленных природных)			224	0,00	0,00	0,00			
работы, услуги по содержанию имущества			225	5 168 834,05	1 014 000,00	996 900,00	5 168 834,05	1 014 000,00	996 900,00
прочие работы, услуги			226	589 000,00	400 000,00	400 000,00	589 000,00	400 000,00	400 000,00
страхование			227	1 750,00	2 000,00	2 000,00	1 750,00	2 000,00	2 000,00
увеличение стоимости основных средств			310	713 400,00	300 000,00	300 000,00	713 400,00	300 000,00	300 000,00
увеличение стоимости лекарственных препаратов и материалов, применяемых в медицинских целях			341	0,00	0,00	0,00			
увеличение стоимости горюче-смазочных материалов			343	3 000,00	3 000,00	3 000,00	3 000,00	3 000,00	3 000,00
увеличение стоимости строительных материалов			344	62 000,00	52 000,00	52 000,00	62 000,00	52 000,00	52 000,00
увеличение стоимости мягкого инвентаря			345	77 300,00	77 300,00	77 300,00	77 300,00	77 300,00	77 300,00
увеличение стоимости прочих оборотных запасов (материалов)			346	446 000,00	226 000,00	226 000,00	446 000,00	226 000,00	226 000,00
увеличение стоимости прочих материальных запасов однократного применения			349	12 000,00	12 000,00	12 000,00	12 000,00	12 000,00	12 000,00
закупка энергетических ресурсов, всего		247		433 800,00	455 600,00	469 900,00	433 800,00	455 600,00	469 900,00
в том числе: оплата отопления и технологических нужд		247	223.021	249 000,00	261 500,00	268 000,00	249 000,00	261 500,00	268 000,00
оплата потребления электрической энергии		247	223.022	184 800,00	194 100,00	201 900,00	184 800,00	194 100,00	201 900,00
капитальные вложения в объекты государственной собственности, всего	2650	400		0,00	0,00	0,00	0,00	0,00	0,00
в том числе:									
приобретение объектов недвижимого имущества государственными учреждениями	2651	406		0,00	0,00	0,00			
государственными (муниципальными) учреждениями	2652	407		0,00	0,00	0,00			
Выплаты, уменьшающие доход, всего ⁸	3000	100		0,00	0,00	0,00	0,00	0,00	0,00
в том числе:									
налог на прибыль ⁸	3010			0,00	0,00	0,00			
налог на добавленную стоимость ⁸	3020			0,00	0,00	0,00			
прочие налоги, уменьшающие доход ⁸	3030			0,00	0,00	0,00			
Прочие выплаты, всего ⁹	4000	X		0,00	0,00	0,00	0,00	0,00	0,00
из них:									
возврат в бюджет средств субсидии	4010	610		0,00	0,00	0,00			

Руководитель учреждения

Руководитель финансово-экономической службы учреждения

Исполнитель



(Handwritten signature)

 (подпись)

(Handwritten signature)

 (подпись)

(Handwritten signature)

 (подпись)

В.А.Воронов
 (расшифровка подписи)

О.В.Андропова
 (расшифровка подписи)

О.В.Андропова
 (расшифровка подписи)

Таблица 4.4

Показатели по поступлениям и выплатам от оказания услуг (выполнения работ) на платной основе и от иной приносящей доход деятельности по разделу "Медицинская помощь в дневных стационарах всех типов"

КФСР 09.03 Медицинская помощь в дневных стационарах всех типов

Наименование показателя	Код строки	Код по бюджетной классификации РФ <3>	Аналитический код <4> (КОСГУ)	Сумма, рублей								
				ВСЕГО			в том числе			в том числе		
							02.01.00			02.02.00		
							Доходы от оказания платных услуг и от иной приносящей доход			Безвозмездные поступления (пожертвования, целевые средства)		
1	2	3	4	5	6	7	8	9	10	11	12	13
				На 2021 г текущий финансовый год	На 2022 г первый год планового периода	На 2023 г второй год планового периода	На 2021 г текущий финансовый год	На 2022 г первый год планового периода	На 2023 г второй год планового периода	На 2021 г текущий финансовый год	На 2022 г первый год планового периода	На 2023 г второй год планового периода
Остаток средств на начало текущего финансового года ⁵	0001	X	X	0,00	0,00	0,00	0,00	0,00	0,00	0,00	0,00	0,00
Остаток средств на конец текущего финансового года	0002	X	X	0,00	0,00	0,00	0,00	0,00	0,00			
Доходы, всего:	1000			5 004 650,00	3 100 000,00	3 100 000,00	4 805 150,00	3 100 000,00	3 100 000,00	199 500,00	0,00	0,00
доходы от собственности, всего	1100	120		0,00	0,00	0,00	0,00	0,00	0,00	0,00	0,00	0,00
в том числе:												
доходы от операционной аренды	1110	120		0,00	0,00	0,00						
доходы от оказания услуг, работ, компенсации затрат учреждений, всего	1200	130		4 805 000,00	3 100 000,00	3 100 000,00	4 805 000,00	3 100 000,00	3 100 000,00	0,00	0,00	0,00
в том числе:												
субсидии на финансовое обеспечение выполнения государственного задания за счет средств областного бюджета	1210	130		0,00	0,00	0,00						
доходы от оказания услуг по программе обязательного медицинского страхования	1220	130		0,00	0,00	0,00						
доходы от оказания платных услуг (работ)	1230	130	131	4 805 000,00	3 100 000,00	3 100 000,00	4 805 000,00	3 100 000,00	3 100 000,00			
доходы от штрафов, пеней, иных сумм принудительного изъятия, всего	1300	140		150,00	0,00	0,00	150,00	0,00	0,00	0,00	0,00	0,00
в том числе:												
доходы от штрафных санкций за нарушение законодательства о закупках и нарушение условий контрактов (договоров)	1310	140	141	150,00			150,00					
безвозмездные денежные поступления, всего	1400	150		199 500,00	0,00	0,00	0,00	0,00	0,00	199 500,00	0,00	0,00
в том числе:												
Поступления текущего характера бюджетным и автономным учреждениям от сектора государственного управления		150	152	199 500,00	0,00	0,00				199 500,00		
прочие доходы, всего	1500	180		0,00	0,00	0,00	0,00	0,00	0,00	0,00	0,00	0,00
в том числе:												
доходы от операций с активами, всего	1900			0,00	0,00	0,00						
в том числе:												
прочие поступления, всего ⁶	1980	X		0,00	0,00	0,00	0,00	0,00	0,00	0,00	0,00	0,00
из них:												
увеличение остатков денежных средств за счет возврата дебиторской задолженности прошлых лет	1981	510		0,00	0,00	0,00						
	1990											
Расходы, всего	2000	X		5 003 744,00	3 100 000,00	3 100 000,00	4 804 244,00	3 100 000,00	3 100 000,00	199 500,00	0,00	0,00
в том числе:												
на выплаты персоналу, всего	2100	X		2 645 700,00	1 902 300,00	1 902 300,00	2 645 700,00	1 902 300,00	1 902 300,00			
в том числе:												
оплата труда	2110	111		1 830 400,00	1 422 000,00	1 422 000,00	1 830 400,00	1 422 000,00	1 422 000,00			
из них:												
заработная плата		111	211	1 818 800,00	1 415 000,00	1 415 000,00	1 818 800,00	1 415 000,00	1 415 000,00			
социальные пособия и компенсации персоналу в денежной форме		111	266	11 600,00	7 000,00	7 000,00	11 600,00	7 000,00	7 000,00			
прочие выплаты персоналу, в том числе компенсационного характера	2120	112		197 000,00	52 000,00	52 000,00	197 000,00	52 000,00	52 000,00			
из них:												
прочие несоциальные выплаты персоналу в денежной форме		112	212	10 500,00	12 000,00	12 000,00	10 500,00	12 000,00	12 000,00			
прочие несоциальные выплаты персоналу в натуральной форме		112	214	150 000,00	0,00	0,00	150 000,00					
транспортные услуги		112	222	5 000,00	0,00	0,00	5 000,00					
прочие работы, услуги		112	226	31 500,00	40 000,00	40 000,00	31 500,00	40 000,00	40 000,00			
социальные пособия и компенсации персоналу в денежной форме		112	266	0,00	0,00	0,00						
иные выплаты, за исключением фонда оплаты труда учреждения, для выполнения отдельных полномочий	2130	113		0,00	0,00	0,00						
взносы по обязательному социальному страхованию на выплаты по оплате труда работников и иные выплаты работникам учреждений, всего	2140	119		618 300,00	428 300,00	428 300,00	618 300,00	428 300,00	428 300,00			
в том числе:												
начисления на выплаты по оплате труда	2141	119	213	613 300,00	428 300,00	428 300,00	613 300,00	428 300,00	428 300,00			
оплата работ, услуг	2142	119	226	5 000,00	0,00	0,00	5 000,00					
социальные пособия и компенсации персоналу в денежной форме	2143	119	266	0,00	0,00	0,00						
социальные и иные выплаты населению, всего	2200	300		0,00	0,00	0,00	0,00	0,00	0,00			
в том числе:												
социальные выплаты гражданам, кроме публичных	2210	320		0,00	0,00	0,00						
из них:												
пособия, компенсации и иные социальные выплаты гражданам, кроме публичных нормативных обязательств	2211	321		0,00	0,00	0,00						
выплата стипендий, осуществление иных расходов на социальную поддержку обучающихся за счет средств стипендиального фонда	2220	340		0,00	0,00	0,00						
на премирование физических лиц за достижения в области культуры, искусства, образования, науки и техники, а также на предоставление грантов с целью поддержки проектов в области науки, культуры и искусства	2230	350		0,00	0,00	0,00						
иные выплаты населению	2240	360	296	0,00	0,00	0,00						
уплата налогов, сборов и иных платежей, всего	2300	850		0,00	0,00	0,00	0,00	0,00	0,00			
из них:												
налог на имущество организаций и земельный налог	2310	851		0,00	0,00	0,00						


иные налоги (включаемые в состав расходов) в бюджеты бюджетной системы Российской Федерации, а также государственная пошлина	2320	852	291	0,00	0,00	0,00													
уплата штрафов (в том числе административных), пеней, иных платежей	2330	853		0,00	0,00	0,00	0,00	0,00	0,00										
из них:																			
налоги, пошлины и сборы		853	291	0,00	0,00	0,00													
штрафы за нарушение законодательства о налогах и сборах, законодательства о страховых взносах		853	292	0,00	0,00	0,00													
штрафы за нарушение законодательства о закупках и нарушение условий контрактов (договоров)		853	293	0,00	0,00	0,00													
Другие экономические санкции		853	295	0,00	0,00	0,00													
иные выплаты текущего характера физическим лицам		853	296	0,00	0,00	0,00													
иные выплаты текущего характера организациям		853	297	0,00	0,00	0,00													
безвозмездные перечисления организациям и физическим лицам, всего	2400	X		0,00	0,00	0,00	0,00	0,00	0,00										
из них:																			
гранты, предоставляемые другим организациям и физическим лицам	2440	810		0,00	0,00	0,00													
взносы в международные организации	2450	862		0,00	0,00	0,00													
платежи в целях обеспечения реализации соглашений с правительствами иностранных государств и международными организациями	2460	863		0,00	0,00	0,00													
прочие выплаты (кроме выплат на закупку товаров, работ, услуг)	2500	X		0,00	0,00	0,00	0,00	0,00	0,00										
исполнение судебных актов Российской Федерации и мировых соглашений по возмещению вреда, причиненного в результате деятельности учреждения	2520	831		0,00	0,00	0,00													
расходы на закупку товаров, работ, услуг, всего ¹	2600	X		2 358 044,00	1 197 700,00	1 197 700,00	2 158 544,00	1 197 700,00	1 197 700,00	199 500,00	0,00	0,00							
в том числе:																			
закупку научно-исследовательских и опытно-	2610	241		0,00	0,00	0,00													
закупку товаров, работ, услуг в сфере информационно-коммуникационных технологий	2620	242		0,00	0,00	0,00													
закупку товаров, работ, услуг в целях капитального ремонта государственного имущества	2630	243		0,00	0,00	0,00	0,00	0,00	0,00										
из них:																			
работы, услуги по содержанию имущества		243	225.015	0,00	0,00	0,00													
прочую закупку товаров, работ и услуг, всего	2640	244		1 921 044,00	778 700,00	761 900,00	1 721 544,00	778 700,00	761 900,00	199 500,00	0,00	0,00							
из них:																			
прочие несоциальные выплаты персоналу в натуральной форме		244	214	0,00	0,00	0,00													
услуги связи			221	18 600,00	17 000,00	17 000,00	18 600,00	17 000,00	17 000,00										
транспортные услуги			222	0,00	0,00	0,00													
коммунальные услуги всего			223	38 150,00	39 400,00	41 000,00	38 150,00	39 400,00	41 000,00										
в том числе: оплата отопления и технологических нужд			223.021	0,00	0,00	0,00													
оплата потребления электрической энергии			223.022	0,00	0,00	0,00													
оплата водоснабжения помещений			223.023	38 150,00	39 400,00	41 000,00	38 150,00	39 400,00	41 000,00										
арендная плата за пользование имуществом (за исключением земельных участки, других обособленных)			224	0,00	0,00	0,00													
работы, услуги по содержанию имущества			225	1 323 794,00	330 000,00	330 000,00	1 323 794,00	330 000,00	330 000,00										
прочие работы, услуги			226	60 000,00	67 300,00	65 000,00	60 000,00	67 300,00	65 000,00										
страхование			227	0,00	0,00	0,00													
увеличение стоимости основных средств			310	333 800,00	150 000,00	133 900,00	134 300,00	150 000,00	133 900,00	199 500,00	0,00	0,00							
увеличение стоимости лекарственных препаратов и материалов, применяемых в медицинских целях			341	0,00	0,00	0,00													
увеличение стоимости горюче-смазочных материалов			343	0,00	0,00	0,00													
увеличение стоимости строительных материалов			344	19 000,00	40 000,00	40 000,00	19 000,00	40 000,00	40 000,00										
увеличение стоимости мягкого инвентаря			345	40 700,00	45 000,00	45 000,00	40 700,00	45 000,00	45 000,00										
увеличение стоимости прочих оборотных запасов (материалов)			346	87 000,00	90 000,00	90 000,00	87 000,00	90 000,00	90 000,00										
увеличение стоимости прочих материальных запасов однократного применения			349	0,00	0,00	0,00													
закупка энергетических ресурсов, всего		247		437 000,00	419 000,00	435 800,00	437 000,00	419 000,00	435 800,00										
в том числе: оплата отопления и технологических нужд		247	223.021	328 900,00	306 200,00	318 500,00	328 900,00	306 200,00	318 500,00										
оплата потребления электрической энергии		247	223.022	108 100,00	112 800,00	117 300,00	108 100,00	112 800,00	117 300,00										
капитальные вложения в объекты государственной собственности, всего	2650	400		0,00	0,00	0,00	0,00	0,00	0,00										
в том числе:																			
приобретение объектов недвижимого имущества государственными учреждениями	2651	406		0,00	0,00	0,00													
строительство объектов недвижимого имущества государственными (муниципальными) учреждениями	2652	407		0,00	0,00	0,00													
Выплаты, уменьшающие доход, всего ⁸	3000	100		-906,00	0,00	0,00	-906,00	0,00	0,00	0,00	0,00	0,00	0,00	0,00	0,00	0,00	0,00	0,00	0,00
в том числе:																			
налог на прибыль ⁸	3010			-906,00	0,00	0,00	-906,00												
налог на добавленную стоимость ⁸	3020			0,00	0,00	0,00													
прочие налоги, уменьшающие доход ⁸	3030			0,00	0,00	0,00													
Прочие выплаты, всего ⁹	4000	X		0,00	0,00	0,00	0,00	0,00	0,00	0,00	0,00	0,00	0,00	0,00	0,00	0,00	0,00	0,00	0,00
из них:																			
возврат в бюджет средств субсидии	4010	610		0,00	0,00	0,00													


Руководитель учреждения

Руководитель финансово-экономической службы учреждения

Исполнитель




(подпись)


(подпись)

В.А.Воронов
(расшифровка подписи)

О.В.Андропова
(расшифровка подписи)


(подпись)

О.В.Андропова
(расшифровка подписи)

СВОД по всем разделам, подразделам (КФСР)

№	Наименование	Численность работников (чел.)	За счет областного бюджета (тыс.руб)						За счет средств от приносящей доход деятельности (тыс.руб)			За счет областного бюджета субсидии на иные цели (тыс.руб)		
			Фонд заработной платы работников ВСЕГО	в том числе:					Фонд заработной платы работников ВСЕГО	в том числе:		Фонд заработной платы работников ВСЕГО	в том числе:	
				Оплата по окладам	Выплаты компенсационного характера*	Обязательные выплаты стимулирующего характера, выплачиваемые ежемесячно**	Стимулирующая выплата за стаж работы	Иные стимулирующие выплаты***		Оплата по окладам	стимулирующие и компенсационные выплаты		Оплата по окладам	Иные стимулирующие выплаты***
А	1	2	3	4	5	6	7	8	9	10	11	12	13	
1	Штатная численность (целые ед.)	565,25	х	х	х	х	х	х	х	х	х	х	х	
2	Среднесписочный состав штатных работников с учетом внешних совместителей, занимающих штатные должности ВСЕГО	323	152 110,90	50 849,79	41 286,04	2 730,00	6 111,01	51 134,05	19 875,90	835,39	19 040,51	2 100,71	0,00	2 100,71
2.1.	в том числе работники списочного состава (без внешних совместителей), из них:	318	150 229,19	50 188,60	40 846,22	2 662,26	6 035,51	50 496,61	17 864,98	835,39	17 029,58	2 100,71	0,00	2 100,71
2.1.1	Работники, относящиеся к основному персоналу, всего (п.п 2.1.1.1 - 2.1.1.6)	230	123 361,13	41 095,62	32 550,12	2 693,99	5 257,66	41 763,74	12 480,27	0,00	12 480,27	1 867,82	0,00	1 867,82
	в том числе работники списочного состава (без внешних совместителей)	226	121 701,39	40 521,55	32 154,69	2 626,25	5 182,16	41 216,75	10 469,35	0,00	10 469,35	1 867,82	0,00	1 867,82
2.1.1.1	врачи и специалисты с высшим образованием, предоставляющие медуслуги	46	36 454,14	11 289,11	10 202,76	1 132,73	1 631,81	12 197,73	8 421,02	0,00	8 421,02	190,50	0,00	190,50
	в том числе работники списочного состава (без внешних совместителей)	43	35 120,42	10 865,87	9 872,52	1 064,99	1 568,31	11 748,73	6 410,10	0,00	6 410,10	190,50	0,00	190,50
2.1.1.2	средний медицинский персонал	108	51 002,42	19 706,92	13 362,30	1 561,26	2 638,85	13 733,08	3 577,95	0,00	3 577,95	1 351,62	0,00	1 351,62
	в том числе работники списочного состава (без внешних совместителей)	107	50 676,40	19 556,09	13 297,12	1 561,26	2 626,85	13 635,08	3 577,95	0,00	3 577,95	1 351,62	0,00	1 351,62
2.1.1.3	социальные работники	2	948,00	296,86	382,56	0,00	44,53	224,05	27,50	0,00	27,50	0,00	0,00	0,00
	в том числе работники списочного состава (без внешних совместителей)	2	948,00	296,86	382,56	0,00	44,53	224,05	27,50	0,00	27,50	0,00	0,00	0,00
2.1.1.4	педагогические работники домов ребенка	0	0,00	0,00	0,00	0,00	0,00	0,00	0,00	0,00	0,00	0,00	0,00	0,00
	в том числе работники списочного состава (без внешних совместителей)	0	0,00	0,00	0,00	0,00	0,00	0,00	0,00	0,00	0,00	0,00	0,00	0,00
2.1.1.5	преподаватели среднего профессионального образования	0	0,00	0,00	0,00	0,00	0,00	0,00	0,00	0,00	0,00	0,00	0,00	0,00
	в том числе работники списочного состава (без внешних совместителей)	0	0,00	0,00	0,00	0,00	0,00	0,00	0,00	0,00	0,00	0,00	0,00	0,00
2.1.1.6	младший медицинский персонал	74	34 956,57	9 802,73	8 602,50	0,00	942,46	15 608,88	453,80	0,00	453,80	325,70	0,00	325,70
	в том числе работники списочного состава (без внешних совместителей)	74	34 956,57	9 802,73	8 602,50	0,00	942,46	15 608,88	453,80	0,00	453,80	325,70	0,00	325,70
2.1.2	Руководители учреждений	1	1 430,80	479,38	491,35	0,00	0,00	460,07	166,57	0,00	166,57	0,00	0,00	0,00
2.1.3	Заместители руководителей учреждений, главный бухгалтер, главная медсестра	4	3 083,07	1 123,25	640,22	0,00	0,00	1 319,60	466,33	0,00	466,33	0,00	0,00	0,00
2.1.4	Прочие категории работников	88	24 235,90	8 151,54	7 604,36	36,01	853,36	7 590,64	6 762,73	835,39	5 927,34	232,90	0,00	232,90
	в том числе работники списочного состава (без внешних совместителей)	87	24 013,93	8 064,42	7 559,96	36,01	853,36	7 500,19	6 762,73	835,39	5 927,34	232,90	0,00	232,90
3	Внешние совместители, включенные в п. 2	5	1 881,71	661,19	439,83	67,74	75,50	637,45	2 010,92	0,00	2 010,93	0,00	0,00	0,00
4	Работники, включенные в п. 2, получающие выплаты за счет средств государственных внебюджетных фондов (ОМС) (кроме оплаты временной нетрудоспособности и др. соц. выплат)		0,00						0,00		х	х	х	
5	Работники, включенные в п. 2, зарплата которых обеспечивается за счет средств от приносящей доход деятельности	0	х	х	х	х	х	х	0,00	0,00	0,00			

за вредные условия труда, за работу в сельской местности, доплата за ночные часы, за работу в праздничные дни, районный коэффициент, иные выплаты (доплата за совмещение профессий, исполнение обязанностей, расширение зоны обслуживания и т.д.)

интенсивность, за наличие квалификационной категории, почетного звания, ученого звания, премии, за качество работ

Руководитель
Руководитель финансово-экономической службы
М.П.
Ответственный исполнитель

(подпись)
(подпись)

Зам. главного врача по экономическим вопросам
(должность) (подпись)

В.А.Воронов
(расшифровка подписи)
О.В.Андропова
(расшифровка подписи)

О.В.Андропова, (8202) 49-05-75 доб.703
(расшифровка подписи) (телефон)

Раздел, подраздел (КФСР) 0901

	Наименование	Численность работников (чел.)	За счет областного бюджета (тыс.руб)						За счет средств от приносящей доход деятельности (тыс.руб)			За счет средств ОМС (тыс.руб)		
			Фонд заработной платы работников ВСЕГО	в том числе:					Фонд заработной платы работников ВСЕГО	в том числе:		Фонд заработной платы работников ВСЕГО	в том числе:	
				Оплата по окладам	Выплаты компенсационного характера*	Обязательные выплаты стимулирующего характера, выплачиваемые ежемесячно**	Стимулирующая выплата за стаж работы	Иные стимулирующие выплаты***		Оплата по окладам	стимулирующие и компенсационные выплаты		Оплата по окладам	стимулирующие и компенсационные выплаты
1	2	3	4	5	6	7	8	9	10	11	12	13		
1	Штатная численность (цельс ед.)	411,75	x	x	x	x	x	x	x	x	x	x	x	
2	Среднесписочный состав штатных работников с учетом внешних совместителей, занимающих штатные должности ВСЕГО	240	114 949,10	36 357,60	32 032,47	1 983,09	4 370,83	40 205,11	8 532,90	0,00	8 532,90	0,00	0,00	0,00
2.1.	в том числе работники списочного состава (без внешних совместителей), из них:	236	113 879,20	35 984,71	31 786,30	1 948,75	4 338,63	39 820,82	7 582,90	0,00	7 582,90	0,00	0,00	0,00
2.1.1.	Работники, относящиеся к основному персоналу, всего (п.п 2.1.1.1 - 2.1.1.6)	176	93 273,94	29 988,07	24 983,35	1 959,58	3 840,63	32 502,30	5 270,00	0,00	5 270,00	0,00	0,00	0,00
	в том числе работники списочного состава (без внешних совместителей)	173	92 426,01	29 702,30	24 781,58	1 925,24	3 808,43	32 208,46	4 320,00	0,00	4 320,00	0,00	0,00	0,00
2.1.1.1.	врачи и специалисты с высшим образованием, предоставляющие медуслуги	22	19 021,85	5 371,03	5 868,20	721,82	870,43	6 190,37	3 264,10		3 264,10	0,00		
	в том числе работники списочного состава (без внешних совместителей)	20	18 355,94	5 156,35	5 702,82	687,48	838,23	5 971,06	2 314,10		2 314,10	0,00		
2.1.1.2.	средний медицинский персонал	81	39 684,36	14 942,53	10 605,83	1 237,76	2 046,97	10 851,27	1 570,90		1 570,90	0,00		
	в том числе работники списочного состава (без внешних совместителей)	80	39 502,35	14 871,44	10 569,44	1 237,76	2 046,97	10 776,73	1 570,90		1 570,90	0,00		
2.1.1.3.	социальные работники		0,00						0,00			0,00		
	в том числе работники списочного состава (без внешних совместителей)		0,00						0,00			0,00		
2.1.1.4.	педагогические работники домов ребенка		0,00						0,00			0,00		
	в том числе работники списочного состава (без внешних совместителей)		0,00						0,00			0,00		
2.1.1.5.	преподаватели среднего профессионального образования		0,00						0,00			0,00		
	в том числе работники списочного состава (без внешних совместителей)		0,00						0,00			0,00		
2.1.1.6.	младший медицинский персонал	73	34 567,72	9 674,51	8 509,32		923,23	15 460,66	435,00		435,00	0,00		
	в том числе работники списочного состава (без внешних совместителей)	73	34 567,72	9 674,51	8 509,32	0,00	923,23	15 460,66	435,00		435,00	0,00		
2.1.2.	Руководители учреждений	1	1 430,80	479,38	491,35			460,07	166,57		166,57	0,00		
2.1.3.	Заместители руководителей учреждений, главный бухгалтер, главная медсестра	3	2 729,32	981,75	569,47			1 178,10	400,95		400,95	0,00		
2.1.4.	Прочие категории работников	60	17 515,05	4 908,40	5 988,30	23,52	530,19	6 064,64	2 695,38		2 695,38	0,00		
	в том числе работники списочного состава (без внешних совместителей)	59	17 293,08	4 821,28	5 943,90	23,52	530,19	5 974,19	2 695,38	0,00	2 695,38	0,00		
3	Внешние совместители, включенные в п. 2	4	1 069,90	372,89	246,17	34,34	32,20	384,30	950,00	0,00	950,00	0,00	0,00	0,00
4	Работники, включенные в п. 2, получающие выплаты за счет средств государственных внебюджетных фондов (ОМС) (кроме оплаты временной нетрудоспособности и др. соц. выплат)		0,00						0,00		x	x	x	
5	Работники, включенные в п. 2, зарплата которых обеспечивается за счет средств от приносящей доход деятельности		x	x	x	x	x	x	0,00					

* за вредные условия труда, за работу в сельской местности, доплата за ночные часы, за работу в праздничные дни, районный коэффициент, иные выплаты (доплата за совмещение профессий, исполнение обязанностей, расширение зоны обслуживания и т.д.)

** интенсивность, за наличие квалификационной категории, почетного звания, ученой степени

*** премиальные, за качество работ
Руководитель
Руководитель финансово-экономической службы

М.П.
Ответственный исполнитель

(подпись)

(подпись)

Зам.главного врача по экономическим вопросам
(должность) (подпись)

В.А.Воронов

(расшифровка подписи)

О.В.Андропова

(расшифровка подписи)

О.В.Андропова, (8202) 49-05-75 доб.703
(расшифровка подписи) (телефон)

Раздел, подраздел (КФСР) 0902

Наименование	Численность работников (чел.)	За счет областного бюджета (тыс.руб)							За счет средств от приносящей доход деятельности (тыс.руб)			За счет средств ОМС (тыс.руб)		
		Фонд заработной платы работников ВСЕГО	в том числе:					Фонд заработной платы работников ВСЕГО	в том числе:		Фонд заработной платы работников ВСЕГО	в том числе:		
			Оплата по окладам	Выплаты компенсационного характера*	Обязательные выплаты стимулирующего характера, выплачиваемые ежемесячно**	Стимулирующая выплата за стаж работы	Иные стимулирующие выплаты***		Оплата по окладам	стимулирующие и компенсационные выплаты		Оплата по окладам	стимулирующие и компенсационные выплаты	
А	1	2	3	4	5	6	7	8	9	10	11	12	13	
1 Штатная численность (целье ед.)	105	x	x	x	x	x	x	x	x	x	x	x	x	
2 Среднеспособный состав штатных работников с учетом внешних совместителей, занимающих штатные должности ВСЕГО	59	26 458,10	10 414,51	7 008,31	497,83	1 200,83	7 336,62	9 524,20	835,39	8 688,80	0,00	0,00	0,00	
2.1. в том числе работники списочного состава (без внешних совместителей), из них:	58	25 646,29	10 126,21	6 814,65	464,43	1 157,53	7 083,47	8 463,28	835,39	7 627,88	0,00	0,00	0,00	
2.1.1 Работники, относящиеся к основному персоналу, всего (п.п 2.1.1.1 - 2.1.1.6)	36	20 912,66	7 580,81	5 648,79	485,34	960,31	6 237,42	5 583,17	0,00	5 583,17	0,00	0,00	0,00	
в том числе работники списочного состава (без внешних совместителей)	35	20 100,85	7 292,51	5 455,13	451,94	917,01	5 984,27	4 522,25	0,00	4 522,25	0,00	0,00	0,00	
2.1.1.1 врачи и специалисты с высшим образованием, предоставляющие медуслуги	18	13 416,71	4 475,74	3 564,48	284,26	595,03	4 497,20	4 207,42		4 207,42	0,00			
в том числе работники списочного состава (без внешних совместителей)	17	12 748,90	4 267,18	3 399,62	250,86	563,73	4 267,51	3 146,50		3 146,50	0,00			
2.1.1.2 средний медицинский персонал	16	6 547,95	2 808,21	1 701,75	201,07	320,75	1 516,17	1 348,25		1 348,25	0,00			
в том числе работники списочного состава (без внешних совместителей)	16	6 403,95	2 728,47	1 672,95	201,07	308,75	1 492,71	1 348,25		1 348,25	0,00			
2.1.1.3 социальные работники	2	948,00	296,86	382,56		44,53	224,05	27,50		27,50	0,00			
в том числе работники списочного состава (без внешних совместителей)	2	948,00	296,86	382,56	0,00	44,53	224,05	27,50		27,50	0,00			
2.1.1.4 педагогические работники домов ребенка		0,00						0,00			0,00			
в том числе работники списочного состава (без внешних совместителей)		0,00						0,00			0,00			
2.1.1.5 преподаватели среднего профессионального образования		0,00						0,00			0,00			
в том числе работники списочного состава (без внешних совместителей)		0,00						0,00			0,00			
2.1.1.6 младший медицинский персонал		0,00						0,00			0,00			
в том числе работники списочного состава (без внешних совместителей)		0,00						0,00			0,00			
2.1.2 Руководители учреждений		0,00						0,00			0,00			
2.1.3 Заместители руководителей учреждений, главный бухгалтер, главная медсестра	1	353,75	141,50	70,75			141,50	65,38		65,38	0,00			
2.1.4 Прочие категории работников	22	5 191,69	2 692,20	1 288,77	12,49	240,52	957,70	3 875,65	835,39	3 040,26	0,00			
в том числе работники списочного состава (без внешних совместителей)	22	5 191,69	2 692,20	1 288,77	12,49	240,52	957,70	3 875,65	835,39	3 040,26	0,00			
3 Внешние совместители, включенные в п. 2	1	811,81	288,30	193,66	33,40	43,30	253,15	1 060,92	0,00	1 060,92	0,00	0,00	0,00	
4 Работники, включенные в п. 2, получающие выплаты за счет средств государственных внебюджетных фондов (ОМС) (кроме оплаты временной нетрудоспособности и др. соц. выплат)		0,00						0,00			x	x	x	
5 Работники, включенные в п. 2, зарплата которых обеспечивается за счет средств от приносящей доход деятельности		x	x	x	x	x	x	0,00						

за вредные условия труда, за работу в сельской местности, доплата за ночные часы, за работу в праздничные дни, районный коэффициент, иные выплаты(доплата за совмещение профессий, исполнение обязанностей, расширение зоны обслуживания и т.д.)

** интенсивность, за наличие квалификационной категории, почетного звания, ученой степени
*** поемальные, за качество работ



Руководитель
Руководитель финансово-экономической службы
М.П.
Ответственный исполнитель

(подпись)
(подпись)

Зам. главного врача по экономическим вопросам
(должность) (подпись)

В.А.Воронов
(расшифровка подписи)
О.В.Андропова
(расшифровка подписи)

О.В.Андропова, (8202) 49-05-75 доб.703
(расшифровка подписи) (телефон)

Раздел, подраздел (КФСР) 0903

Наименование	Численность работников (чел.)	За счет областного бюджета (тыс.руб)						За счет средств от приносящей доход деятельности (тыс.руб)			За счет средств ОМС (тыс.руб)		
		Фонд заработной платы работников ВСЕГО	в том числе:					Фонд заработной платы работников ВСЕГО	в том числе:		Фонд заработной платы работников ВСЕГО	в том числе:	
			Оплата по окладам	Выплаты компенсационного характера*	Обязательные выплаты стимулирующего характера, выплачиваемые ежемесячно**	Стимулирующая выплата за стаж работы	Иные стимулирующие выплаты***		Оплата по окладам	стимулирующие и компенсационные выплаты		Оплата по окладам	стимулирующие и компенсационные выплаты
A	1	2	3	4	5	6	7	8	9	10	11	12	13
1 Штатная численность (целье ед.)	48,5	x	x	x	x	x	x	x	x	x	x	x	x
2 Среднесписочный состав штатных работников с учетом внешних совместителей, занимающих штатные должности ВСЕГО	24	10 703,70	4 077,68	2 245,27	249,07	539,36	3 592,32	1 818,80	0,00	1 818,80	0,00	0,00	0,00
2.1 в том числе работники списочного состава (без внешних совместителей), из них:	24	10 703,70	4 077,68	2 245,27	249,07	539,36	3 592,32	1 818,80	0,00	1 818,80	0,00	0,00	0,00
2.1.1 Работники, относящиеся к основному персоналу, всего (пп 2.1.1.1 - 2.1.1.6)	18	9 174,53	3 526,74	1 917,99	249,07	456,72	3 024,02	1 627,10	0,00	1 627,10	0,00	0,00	0,00
в том числе работники списочного состава (без внешних совместителей)	18	9 174,53	3 526,74	1 917,99	249,07	456,72	3 024,02	1 627,10	0,00	1 627,10	0,00	0,00	0,00
2.1.1.1 врачи и специалисты с высшим образованием, предоставляющие медуслуги	6	4 015,58	1 442,34	770,08	126,65	166,35	1 510,16	949,50		949,50	0,00		
в том числе работники списочного состава (без внешних совместителей)	6	4 015,58	1 442,34	770,08	126,65	166,35	1 510,16	949,50		949,50	0,00		
2.1.1.2 средний медицинский персонал	11	4 770,10	1 956,18	1 054,73	122,43	271,13	1 365,64	658,80		658,80	0,00		
в том числе работники списочного состава (без внешних совместителей)	11	4 770,10	1 956,18	1 054,73	122,43	271,13	1 365,64	658,80		658,80	0,00		
2.1.1.3 социальные работники		0,00						0,00			0,00		
в том числе работники списочного состава (без внешних совместителей)		0,00						0,00			0,00		
2.1.1.4 педагогические работники домов ребенка		0,00						0,00			0,00		
в том числе работники списочного состава (без внешних совместителей)		0,00						0,00			0,00		
2.1.1.5 преподаватели среднего профессионального образования		0,00						0,00			0,00		
в том числе работники списочного состава (без внешних совместителей)		0,00						0,00			0,00		
2.1.1.6 младший медицинский персонал	1	388,85	128,22	93,18	0,00	19,23	148,22	18,80		18,80	0,00		
в том числе работники списочного состава (без внешних совместителей)	1	388,85	128,22	93,18	0,00	19,23	148,22	18,80		18,80	0,00		
2.1.2 Руководители учреждений		0,00						0,00			0,00		
2.1.3 Заместители руководителей учреждений, главный бухгалтер, главная медсестра		0,00						0,00			0,00		
2.1.4 Прочие категории работников	6	1 529,17	550,94	327,28		82,64	568,30	191,70		191,70	0,00		
в том числе работники списочного состава (без внешних совместителей)	6	1 529,17	550,94	327,28	0,00	82,64	568,30	191,70		191,70	0,00		
3 Внешние совместители, включенные в п. 2	0	0,00	0,00	0,00	0,00	0,00	0,00	0,00	0,00	0,00	0,00	0,00	0,00
4 Работники, включенные в п. 2, получающие выплаты за счет средств государственных внебюджетных фондов (ОМС) (кроме оплаты временной нетрудоспособности и др. соц. выплат)		0,00						0,00			x	x	x
Работники, включенные в п. 2, зарплата которых обеспечивается за счет средств от приносящей доход деятельности		x	x	x	x	x	x	0,00					

* за вредные условия труда, за работу в сельской местности, доплата за ночные часы, за работу в праздничные дни, районный коэффициент, иные выплаты (доплата за совмещение профессий, исполнение обязанностей, расширение зоны обслуживания и т.д.)

** интенсивность, за наличие квалификационной категории, почетного звания, ученой степени

*** премиальные, за качество работ

Руководитель финансово-экономической службы

М.П. Чепурович
Ответственный исполнитель

(подпись)

(подпись)

Зам. главного врача по экономическим вопросам
(должность) (подпись)

В.А. Воронов
(расшифровка подписи)

О.В. Андронova
(расшифровка подписи)

О.В. Андронova, (8202) 49-05-75 доб.703
(расшифровка подписи) (телефон)


Раздел, подраздел (КФСР) 0909

Наименование	Численность работников (чел.)	За счет областного бюджета (тыс.руб)							За счет средств от приносящей доход деятельности (тыс.руб)			За счет средств ОМС (тыс.руб)		
		Фонд заработной платы работников ВСЕГО	в том числе:					Фонд заработной платы работников ВСЕГО	в том числе:		Фонд заработной платы работников ВСЕГО	в том числе:		
			Оплата по окладам	Выплаты компенсационного характера*	Обязательные выплаты стимулирующего характера, выплачиваемые ежемесячно**	Стимулирующая выплата за стаж работы	Иные стимулирующие выплаты***		Оплата по окладам	стимулирующие и компенсационные выплаты		Оплата по окладам	стимулирующие и компенсационные выплаты	
A	1	2	3	4	5	6	7	8	9	10	11	12	13	
1 Штатная численность (целье ед.)														
2 Среднесписочный состав штатных работников с учетом внешних совместителей, занимающих штатные должности ВСЕГО	151	2 100,71	0,00	0,00	0,00	0,00	2 100,71	0,00	0,00	0,00	0,00	0,00	0,00	0,00
2.1. в том числе работники списочного состава (без внешних совместителей), из них:	151	2 100,71	0,00	0,00	0,00	0,00	2 100,71	0,00	0,00	0,00	0,00	0,00	0,00	0,00
2.1.1 Работники, относящиеся к основному персоналу, всего (п.п 2.1.1.1 - 2.1.1.6)	132	1 867,82	0,00	0,00	0,00	0,00	1 867,82	0,00	0,00	0,00	0,00	0,00	0,00	0,00
в том числе работники списочного состава (без внешних совместителей)	132	1 867,82	0,00	0,00	0,00	0,00	1 867,82	0,00	0,00	0,00	0,00	0,00	0,00	0,00
2.1.1.1 врачи и специалисты с высшим образованием, предоставляющие медуслуги	10	190,50					190,50	0,00				0,00		
в том числе работники списочного состава (без внешних совместителей)	10	190,50	0,00	0,00	0,00	0,00	190,50	0,00		0,00	0,00			
2.1.1.2 средний медицинский персонал	61	1 351,62					1 351,62	0,00			0,00			
в том числе работники списочного состава (без внешних совместителей)	61	1 351,62	0,00	0,00	0,00	0,00	1 351,62	0,00		0,00	0,00			
2.1.1.3 социальные работники		0,00						0,00			0,00			
в том числе работники списочного состава (без внешних совместителей)		0,00						0,00			0,00			
2.1.1.4 педагогические работники домов ребенка		0,00						0,00			0,00			
в том числе работники списочного состава (без внешних совместителей)		0,00						0,00			0,00			
2.1.1.5 преподаватели среднего профессионального образования		0,00						0,00			0,00			
в том числе работники списочного состава (без внешних совместителей)		0,00						0,00			0,00			
2.1.1.6 младший медицинский персонал	61	325,70					325,70	0,00			0,00			
в том числе работники списочного состава (без внешних совместителей)	61	325,70					325,70	0,00			0,00			
2.1.2 Руководители учреждений		0,00						0,00			0,00			
2.1.3 Заместители руководителей учреждений, главный бухгалтер, главная медсестра		0,00						0,00			0,00			
2.1.4 Прочие категории работников	19	232,90					232,90	0,00			0,00			
в том числе работники списочного состава (без внешних совместителей)	19	232,90	0,00	0,00	0,00	0,00	232,90	0,00		0,00	0,00			
3 Внешние совместители, включенные в п. 2	0	0,00	0,00	0,00	0,00	0,00	0,00	0,00	0,00	0,00	0,00	0,00	0,00	0,00
4 Работники, включенные в п. 2, получающие выплаты за счет средств государственных внебюджетных фондов (ОМС) (кроме оплаты временной нетрудоспособности и др. соц. выплат)		0,00						0,00			x	x	x	
5 Работники, включенные в п. 2, зарплата которых обеспечивается за счет средств от приносящей доход деятельности		x	x	x	x	x	x	0,00						

* за вредные условия труда, за работу в сельской местности, доплата за ночные часы, за работу в праздничные дни, районный коэффициент, иные выплаты (доплата за совмещение профессий, исполнение обязанностей, расширение зоны обслуживания и т.д.)

** интеллигентность, за наличие квалификационной категории, почетного звания, ученой степени

*** премиальные, за качество работ



Руководитель,
Руководитель финансово-экономической службы
М.П.
Ответственный исполнитель

(подпись) [Signature]
(подпись) [Signature]
Зам. главного врача по экономическим вопросам
(должность) (подпись)

В.А.Воронов
(расшифровка подписи)
О.В.Андропова
(расшифровка подписи)

О.В.Андропова, (8202) 49-05-75 доб.703
(расшифровка подписи) (телефон)