

УТВЕРЖДАЮ

Ирина Игоревна Иванова
(наименование должности/лица, утверждающего План ФХД, наименование органа)



М.П.

С.В. Ковалева
(расшифровка подписи)

20 *22* года

ПЛАН
финансово-хозяйственной деятельности бюджетного (автономного) учреждения,
подведомственного департаменту здравоохранения Вологодской области
на 2022 год и плановый период 2023 и 2024 годов

от "___" _____ 2022 года

Наименование учреждения: бюджетное учреждение здравоохранения Вологодской области "Вологодский областной психоневрологический диспансер №1"
(полное наименование учреждения)

Адрес фактического местонахождения: г. Череповец, ул. Командарма Белова, д.44

Единица измерения: руб.(с точностью до второго десятичного знака)

Глава по БК	КОД
	2
ИНН	3528055010
КПП	352801001
ОКЕИ	383

Наименование органа, осуществляющего функции и полномочия учредителя: Департамент здравоохранения Вологодской области

ИНН	3525010519
КПП	352501001

Раздел 1 Поступления и выплаты

Наименование показателя	Код строки	Код по бюджетной классификации РФ <3>	Аналитический код <4> (КОСГУ)	Сумма		
				На 2022 г текущий финансовый год	На 2023 г первый год планового периода	На 2024 г второй год планового периода
1	2	3	4	5	6	7
Остаток средств на начало текущего финансового года ⁵	0001	X	X	26 932 255,15	0,00	0,00
Остаток средств на конец текущего финансового года	0002	X	X			
Доходы, всего:	1000			315 244 509,75	323 177 409,75	323 177 409,75
в том числе:доходы от собственности, всего	1100	120		960 000,00	960 000,00	960 000,00
в том числе:						
доходы от операционной аренды	1110	120	121	960 000,00	960 000,00	960 000,00
доходы от оказания услуг, работ, компенсации затрат учреждений, всего	1200	130		312 443 109,75	322 167 409,75	322 167 409,75
в том числе:						
субсидии на финансовое обеспечение выполнения государственного задания за счет средств областного бюджета	1210	130	131	271 443 109,75	281 167 409,75	281 167 409,75
доходы от оказания услуг по программе обязательного медицинского страхования	1220	130	132			
доходы от оказания платных услуг (работ)	1230	130	131	41 000 000,00	41 000 000,00	41 000 000,00
доходы от штрафов, пеней, иных сумм принудительного изъятия, всего	1300	140		20 000,00	20 000,00	20 000,00
в том числе:						
доходы от штрафных санкций за нарушение законодательства о закупках и нарушение условий контрактов (договоров)	1310	140	141	20 000,00	20 000,00	20 000,00
безвозмездные денежные поступления, всего	1400	150		1 791 400,00	0,00	0,00
в том числе:						
поступления текущего характера бюджетным и автономным учреждениям от сектора государственного управления	1410	150	152	741 400,00	0,00	0,00
поступления капитального характера бюджетным и автономным учреждениям от сектора государственного управления	1420	150	162	1 050 000,00	0,00	0,00
прочие доходы, всего	1500	180		0,00	0,00	0,00
в том числе:						
доходы от операций с активами, всего	1900			30 000,00	30 000,00	30 000,00
в том числе:						
в части уменьшения стоимости материальных запасов		400	440	30 000,00	30 000,00	30 000,00
прочие поступления, всего ⁶	1980	X		0,00	0,00	0,00

из них: увеличение остатков денежных средств за счет возврата дебиторской задолженности прошлых лет	1981	510			0,00	0,00	0,00
	1990						
Расходы, всего	2000	X			334 676 764,90	323 177 409,75	323 177 409,75
в том числе:							
на выплаты персоналу, всего	2100	X			237 908 972,49	236 313 949,75	236 313 949,75
в том числе:							
оплата труда	2110	111			177 779 280,00	176 606 800,00	176 606 800,00
из них:							
заработная плата		111	211		176 897 780,00	175 728 300,00	175 728 300,00
социальные пособия и компенсации персоналу в денежной форме		111	266		881 500,00	878 500,00	878 500,00
прочие выплаты персоналу, в том числе компенсационного характера	2120	112			965 650,00	947 500,00	947 500,00
из них:							
прочие несоциальные выплаты персоналу в денежной форме		112	212		155 500,00	155 500,00	155 500,00
прочие несоциальные выплаты персоналу в натуральной форме		112	214		341 650,00	323 500,00	323 500,00
транспортные услуги		112	222		25 000,00	25 000,00	25 000,00
прочие работы, услуги		112	226		442 000,00	442 000,00	442 000,00
социальные пособия и компенсации персоналу в денежной форме		112	266		1 500,00	1 500,00	1 500,00
иные выплаты, за исключением фонда оплаты труда учреждения, для выполнения отдельных полномочий	2130	113					
взносы по обязательному социальному страхованию на выплаты по оплате труда работников и иные выплаты работникам учреждений, всего	2140	119			59 164 042,49	58 759 649,75	58 759 649,75
в том числе:							
начисления на выплаты по оплате труда	2141	119	213		59 094 232,49	58 689 839,75	58 689 839,75
оплата работ, услуг	2142	119	226		39 810,00	39 810,00	39 810,00
социальные пособия и компенсации персоналу в денежной форме	2143	119	266		30 000,00	30 000,00	30 000,00
социальные и иные выплаты населению, всего	2200	300			0,00	0,00	0,00
в том числе:							
социальные выплаты гражданам, кроме публичных нормативных социальных выплат	2210	320			0,00	0,00	0,00
из них:							
пособия, компенсации и иные социальные выплаты гражданам, кроме публичных нормативных обязательств	2211	321	264		0,00	0,00	0,00
выплата стипендий, осуществление иных расходов на социальную поддержку обучающихся за счет средств стипендиального фонда	2220	340					
на премирование физических лиц за достижения в области культуры, искусства, образования, науки и техники, а также на предоставление грантов с целью поддержки проектов в области науки, культуры и искусства	2230	350					
иные выплаты населению	2240	360	296		0,00	0,00	0,00
уплата налогов, сборов и иных платежей, всего	2300	850			1 112 850,00	1 112 850,00	1 112 850,00
из них:							
налог на имущество организаций и земельный налог	2310	851	291		763 850,00	763 850,00	763 850,00
иные налоги (включаемые в состав расходов) в бюджеты бюджетной системы Российской Федерации, а также государственная пошлина	2320	852	291		29 000,00	29 000,00	29 000,00
уплата штрафов (в том числе административных), пеней, иных платежей	2330	853			320 000,00	320 000,00	320 000,00
из них:							
налоги, пошлины и сборы		853	291		10 000,00	10 000,00	10 000,00
штрафы за нарушение законодательства о налогах и сборах, законодательства о страховых взносах		853	292		5 000,00	5 000,00	5 000,00
штрафы за нарушение законодательства о закупках и нарушение условий контрактов (договоров)		853	293		5 000,00	5 000,00	5 000,00
Другие экономические санкции		853	295		50 000,00	50 000,00	50 000,00
иные выплаты текущего характера физическим лицам		853	296		0,00	0,00	0,00
иные выплаты текущего характера организациям		853	297		250 000,00	250 000,00	250 000,00
безвозмездные перечисления организациям и физическим лицам, всего	2400	X			0,00	0,00	0,00
из них:							
гранты, предоставляемые бюджетным учреждениям	2410	613					
гранты, предоставляемые автономным учреждениям	2420	623					
гранты, предоставляемые иным некоммерческим организациям (за исключением бюджетных и автономных учреждений)	2430	634					
гранты, предоставляемые другим организациям и физическим лицам	2440	810					
взносы в международные организации	2450	862					
платежи в целях обеспечения реализации соглашений с правительствами иностранных государств и международными организациями	2460	863					
прочие выплаты (кроме выплат на закупку товаров, работ, услуг)	2500	X			0,00	0,00	0,00
исполнение судебных актов Российской Федерации и мировых соглашений по возмещению вреда, причиненного в результате деятельности учреждения	2520	831	296		0,00	0,00	0,00
расходы на закупку товаров, работ, услуг, всего ⁷	2600	X			95 654 942,41	85 750 610,00	85 750 610,00
в том числе:							
закупку научно-исследовательских и опытно-конструкторских работ	2610	241					
закупку товаров, работ, услуг в целях капитального ремонта государственного имущества	2630	243			1 050 000,00	0,00	0,00
из них:							
работы, услуги по содержанию имущества		243	225.015		1 050 000,00	0,00	0,00
прочие работы, услуги		243	226		0,00		
услуги, работы для целей капитальных вложений		243	228		0,00		
прочую закупку товаров, работ и услуг, всего	2640	244			83 915 942,41	75 187 310,00	75 187 310,00
из них:							
прочие несоциальные выплаты персоналу в натуральной форме		244	214		0,00	0,00	0,00
услуги связи			221		323 000,00	323 000,00	323 000,00
транспортные услуги			222		43 800,00	43 800,00	43 800,00
коммунальные услуги всего			223		1 593 000,00	1 571 800,00	1 571 800,00
в том числе: оплата отопления и технологических нужд			223.021		0,00	0,00	0,00
оплата потребления электрической энергии			223.022		0,00	0,00	0,00
оплата водоснабжения помещений			223.023		1 593 000,00	1 571 800,00	1 571 800,00

арендная плата за пользование имуществом (за исключением земельных участков других обособленных природных объектов)			224	0,00	0,00	0,00
работы, услуги по содержанию имущества			225	21 913 692,41	16 694 240,00	16 694 240,00
прочие работы, услуги			226	34 716 880,00	34 228 900,00	34 228 900,00
страхование			227	125 880,00	125 880,00	125 880,00
услуги, работы для целей капитальных вложений			228	0,00	0,00	0,00
увеличение стоимости основных средств			310	5 627 700,00	2 627 700,00	2 627 700,00
увеличение стоимости лекарственных препаратов и материалов, применяемых в медицинских целях			341	13 705 400,00	13 705 400,00	13 705 400,00
увеличение стоимости горюче-смазочных материалов			343	1 062 760,00	1 062 760,00	1 062 760,00
увеличение стоимости строительных материалов			344	280 000,00	280 000,00	280 000,00
увеличение стоимости мягкого инвентаря			345	1 056 000,00	1 056 000,00	1 056 000,00
увеличение стоимости прочих оборотных запасов (материалов)			346	3 407 830,00	3 407 830,00	3 407 830,00
увеличение стоимости прочих материальных запасов однократного применения			349	60 000,00	60 000,00	60 000,00
закупка энергетических ресурсов, всего		247		10 689 000,00	10 563 300,00	10 563 300,00
в том числе: оплата отопления и технологических нужд		247	223.021	6 376 500,00	6 250 800,00	6 250 800,00
оплата потребления электрической энергии		247	223.022	4 312 500,00	4 312 500,00	4 312 500,00
капитальные вложения в объекты государственной собственности, всего	2650	400		0,00	0,00	0,00
в том числе:						
приобретение объектов недвижимого имущества государственными	2651	406				
строительство объектов недвижимого имущества государственными (муниципальными) учреждениями	2652	407				
Выплаты, уменьшающие доход, всего ⁸	3000	100		0,00	0,00	0,00
в том числе:						
налог на прибыль ⁸	3010	180	189	0,00	0,00	0,00
налог на добавленную стоимость ⁸	3020					
прочие налоги, уменьшающие доход ⁸	3030					
Прочие выплаты, всего ⁹	4000	X		7 500 000,00	0,00	0,00
из них:						
возврат в бюджет средств субсидии	4010	610		7 500 000,00	0,00	0,00

Раздел 2. Сведения по выплатам на закупки товаров, работ, услуг¹⁰

№ п/п	Наименование показателя	Коды строк	Год начала закупки	Код бюджетной классификации Российской Федерации <10 >	Сумма		
					на 20 22 г. (текущий финансовый год)	на 20 23 г. (первый год планового периода)	на 20 24 г. (второй год планового периода)
1	2	3	4	5	6	7	
1	Выплаты на закупку товаров, работ, услуг, всего¹¹	26000	х	х	103 154 942,41	85 750 610,00	85 750 610,00
1.1	по контрактам (договорам), заключенным до начала текущего финансового года без применения норм Федерального закона от 5 апреля 2013 г. № 44-ФЗ "О контрактной системе в сфере закупок товаров, работ, услуг для обеспечения государственных и муниципальных нужд" (Собрание законодательства Российской Федерации, 2013, № 14, ст. 1652; 2018, № 32, ст. 5104) (далее - Федеральный закон № 44-ФЗ) и Федерального закона от 18 июля 2011 г. № 223-ФЗ "О закупках товаров, работ, услуг отдельными видами юридических лиц" (Собрание законодательства Российской Федерации, 2011, № 30, ст. 4571; 2018, № 32, ст. 5135) (далее - Федеральный закон № 223-ФЗ) ¹²	26100	х	х			
1.2	по контрактам (договорам), планируемым к заключению в соответствующем финансовом году без применения норм Федерального закона № 44-ФЗ и Федерального закона № 223-ФЗ ¹²	26200	х	х			
1.3	по контрактам (договорам), заключенным до начала текущего финансового года с учетом требований Федерального закона № 44-ФЗ и Федерального закона № 223-ФЗ ¹³	26300	х	х	45 134 513,44	0,00	0,00
1.3.1	в том числе: в соответствии с Федеральным законом № 44-ФЗ	26310	х	х	45 134 513,44		
	из них <10 >	26310.1	х	х			
1.3.2	в соответствии с Федеральным законом № 223-ФЗ ¹⁴	26320	х	х	0,00	0,00	0,00
1.4	по контрактам (договорам), планируемым к заключению в соответствующем финансовом году с учетом требований Федерального закона № 44-ФЗ и Федерального закона № 223-ФЗ ¹³	26400	х	х	58 020 428,97	85 750 610,00	85 750 610,00
1.4.1	в том числе: за счет субсидий, предоставляемых на финансовое обеспечение выполнения государственного (муниципального) задания	26410	х	х	29 315 269,33	71 416 110,00	71 416 110,00
1.4.1.1	в том числе: в соответствии с Федеральным законом № 44-ФЗ	26411	х	х	29 315 269,33	71 416 110,00	71 416 110,00
1.4.1.2	в соответствии с Федеральным законом № 223-ФЗ ¹⁴	26412	х	х			
1.4.2	за счет субсидий, предоставляемых в соответствии с абзацем вторым пункта 1 статьи 78.1 Бюджетного кодекса Российской Федерации	26420	х	х	1 050 000,00	0,00	0,00
1.4.2.1	в том числе: в соответствии с Федеральным законом № 44-ФЗ	26421	х	х	1 050 000,00	0,00	0,00
	из них <10 >	26421.1	х	34.1.08.06590	1 050 000,00	0,00	0,00
1.4.2.2	в соответствии с Федеральным законом № 223-ФЗ ¹⁴	26422	х	х			
1.4.3	за счет субсидий, предоставляемых на осуществление капитальных вложений ¹⁵	26430	х	х			
	из них <10 >	26430.1	х	х			
1.4.4	за счет средств обязательного медицинского страхования	26440	х	х			
1.4.4.1	в том числе: в соответствии с Федеральным законом № 44-ФЗ	26441	х	х			
1.4.4.2	в соответствии с Федеральным законом № 223-ФЗ ¹⁴	26442	х	х			
1.4.5	за счет прочих источников финансового обеспечения	26450	х	х	20 155 159,64	11 334 500,00	11 334 500,00
1.4.5.1	в том числе: в соответствии с Федеральным законом № 44-ФЗ	26451	х	х	14 455 159,64	5 634 500,00	5 634 500,00
	из них <10 >	26451.1	х	х			
1.4.5.2	в соответствии с Федеральным законом № 223-ФЗ	26452	х	х	5 700 000,00	5 700 000,00	5 700 000,00
2	Итого по контрактам, планируемым к заключению в соответствующем финансовом году в соответствии с Федеральным законом № 44-ФЗ, по соответствующему году закупки ¹⁶	26500	х	х	52 320 428,97	80 050 610,00	80 050 610,00
	в том числе по году начала закупки:	26510	2022	х	52 320 428,97	56 000 000,00	
		26520	2023	х		24 050 610,00	56 000 000,00
		26530	2024	х			24 050 610,00
3	Итого по договорам, планируемым к заключению в соответствующем финансовом году в соответствии с Федеральным законом № 223-ФЗ, по соответствующему году закупки	26600	х	х	5 700 000,00	5 700 000,00	5 700 000,00
	в том числе по году начала закупки:	26610	2022	х	5 700 000,00		
		26620	2023	х		5 700 000,00	
		26630	2024	х			5 700 000,00

Руководитель учреждения
(уполномоченное лицо учреждения)

Главный врач
(должность)

(подпись)

В.А.Воронов
(расшифровка подписи)

Руководитель финансово-экономической
службы учреждения

Зам. главного врача по
экон. вопросам
(должность)

(подпись)

О.В.Андропова
(расшифровка подписи)

Исполнитель

Зам. главного врача по
экон. вопросам
(должность)

Андропова О.В.
(фамилия, инициалы)

(8202) 49-05-75 доб.703
(телефон)

" " 20 г.

СОГЛАСОВАНО

(наименование должности уполномоченного лица органа-учредителя)

(подпись)

(расшифровка подписи)

" " 20 г.

Таблица 4

Показатели по поступлениям и выплатам от оказания услуг (выполнения работ) на платной основе и от иной приносящей доход деятельности ВСЕГО

ВСЕГО по учреждению

Наименование показателя	Код строки	Код по бюджетной классификации РФ <3>	Аналитический код <4> (КОСГУ)	Сумма, рублей									
				ВСЕГО			в том числе			в том числе			
							02.01.00			02.02.00			
				Доходы от оказания платных услуг и от иной приносящей доход деятельности			Безвозмездные поступления (пожертвования, целевые средства)						
На 2022 г текущий финансовый год	На 2023 г первый год планового периода	На 2024 г второй год планового периода	На 2022 г текущий финансовый год	На 2023 г первый год планового периода	На 2024 г второй год планового периода	На 2022 г текущий финансовый год	На 2023 г первый год планового периода	На 2024 г второй год планового периода					
1	2	3	4	5	6	7	8	9	10	11	12	13	
Остаток средств на начало текущего финансового года ⁵	0001	X	X	9 296 552,41	0,00	0,00	9 296 552,41	0,00	0,00	0,00	0,00	0,00	0,00
Остаток средств на конец текущего финансового года	0002	X	X	0,00	0,00	0,00	0,00	0,00	0,00	0,00	0,00	0,00	0,00
Доходы, всего:	1000			42 010 000,00	42 010 000,00	42 010 000,00	42 010 000,00	42 010 000,00	42 010 000,00	0,00	0,00	0,00	
доходы от собственности, всего	1100	120											
в том числе:													
доходы от операционной аренды	1110	120	121	960 000,00	960 000,00	960 000,00	960 000,00	960 000,00	960 000,00				
доходы от оказания услуг, работ, компенсации затрат учреждений, всего	1200	130		41 000 000,00	41 000 000,00	41 000 000,00	41 000 000,00	41 000 000,00	41 000 000,00				
в том числе:													
субсидии на финансовое обеспечение выполнения государственного задания за счет средств областного бюджета	1210	130											
доходы от оказания услуг по программе обязательного медицинского страхования	1220	130											
доходы от оказания платных услуг (работ)	1230	130	131	41 000 000,00	41 000 000,00	41 000 000,00	41 000 000,00	41 000 000,00	41 000 000,00				
доходы от штрафов, пеней, иных сумм принудительного изъятия, всего	1300	140		20 000,00	20 000,00	20 000,00	20 000,00	20 000,00	20 000,00				
в том числе:													
доходы от штрафных санкций за нарушение законодательства о закупках и нарушение условий контрактов (договоров)	1310	140	141	20 000,00	20 000,00	20 000,00	20 000,00	20 000,00	20 000,00				
безвозмездные денежные поступления, всего	1400	150		0,00	0,00	0,00	0,00	0,00	0,00	0,00	0,00	0,00	
в том числе:													
Поступления текущего характера бюджетным и автономным учреждениям от сектора государственного	1410	150	152	0,00	0,00	0,00	0,00	0,00	0,00	0,00	0,00	0,00	
прочие доходы, всего	1500	180											
в том числе:													
доходы от операций с активами, всего	1900			30 000,00	30 000,00	30 000,00	30 000,00	30 000,00	30 000,00	0,00	0,00	0,00	
в том числе:													
уменьшение стоимости материальных запасов		400	440	30 000,00	30 000,00	30 000,00	30 000,00	30 000,00	30 000,00				
прочие поступления, всего ⁶	1980	X		0,00	0,00	0,00	0,00	0,00	0,00	0,00	0,00	0,00	
из них:													
увеличение остатков денежных средств за счет возврата дебиторской задолженности прошлых лет	1981	510		0,00	0,00	0,00	0,00	0,00	0,00	0,00	0,00	0,00	
	1990												
Расходы, всего	2000	X		51 306 552,41	42 010 000,00	42 010 000,00	51 306 552,41	42 010 000,00	42 010 000,00	0,00	0,00	0,00	
в том числе:													
на выплаты персоналу, всего	2100	X		27 365 350,00	27 347 200,00	27 347 200,00	27 365 350,00	27 347 200,00	27 347 200,00				
в том числе:													
оплата труда	2110	111		20 173 300,00	20 173 300,00	20 173 300,00	20 173 300,00	20 173 300,00	20 173 300,00				
из них:													
зарплата		111	211	20 073 000,00	20 073 000,00	20 073 000,00	20 073 000,00	20 073 000,00	20 073 000,00				
социальные пособия и компенсации персоналу в денежной форме		111	266	100 300,00	100 300,00	100 300,00	100 300,00	100 300,00	100 300,00				
прочие выплаты персоналу, в том числе компенсационного характера	2120	112		678 450,00	660 300,00	660 300,00	678 450,00	660 300,00	660 300,00				
из них:													
прочие несоциальные выплаты персоналу в денежной форме		112	212	95 500,00	95 500,00	95 500,00	95 500,00	95 500,00	95 500,00				
прочие несоциальные выплаты персоналу в натуральной форме		112	214	316 950,00	298 800,00	298 800,00	316 950,00	298 800,00	298 800,00				
транспортные услуги		112	222	25 000,00	25 000,00	25 000,00	25 000,00	25 000,00	25 000,00				
прочие работы, услуги		112	226	241 000,00	241 000,00	241 000,00	241 000,00	241 000,00	241 000,00				
социальные пособия и компенсации персоналу в денежной форме		112	266	0,00	0,00	0,00	0,00	0,00	0,00				
иные выплаты, за исключением фонда оплаты труда учреждения, для выполнения отдельных полномочий	2130	113		0,00	0,00	0,00	0,00	0,00	0,00				
взносы по обязательному социальному страхованию на выплаты по оплате труда работников и иные выплаты работникам учреждений, всего	2140	119		6 513 600,00	6 513 600,00	6 513 600,00	6 513 600,00	6 513 600,00	6 513 600,00				
в том числе:													
начисления на выплаты по оплате труда	2141	119	213	6 481 800,00	6 481 800,00	6 481 800,00	6 481 800,00	6 481 800,00	6 481 800,00				
оплата работ, услуг	2142	119	226	1 800,00	1 800,00	1 800,00	1 800,00	1 800,00	1 800,00				
социальные пособия и компенсации персоналу в денежной форме	2143	119	266	30 000,00	30 000,00	30 000,00	30 000,00	30 000,00	30 000,00				
социальные и иные выплаты населению, всего	2200	300		0,00	0,00	0,00	0,00	0,00	0,00	0,00	0,00	0,00	
в том числе:													
социальные выплаты гражданам, кроме публичных	2210	320		0,00	0,00	0,00	0,00	0,00	0,00				
из них:													
пособия, компенсации и иные социальные выплаты гражданам, кроме публичных нормативных	2211	321	264	0,00	0,00	0,00	0,00	0,00	0,00				
выплата стипендий, осуществление иных расходов на социальную поддержку обучающихся за счет средств стипендиального фонда	2220	340		0,00	0,00	0,00	0,00	0,00	0,00				
на премирование физических лиц за достижения в области культуры, искусства, образования, науки и техники, а также на предоставление грантов с целью поддержки проектов в области науки, культуры и искусства	2230	350		0,00	0,00	0,00	0,00	0,00	0,00				
иные выплаты населению	2240	360	296	0,00	0,00	0,00	0,00	0,00	0,00				
уплата налогов, сборов и иных платежей, всего	2300	850		328 300,00	328 300,00	328 300,00	328 300,00	328 300,00	328 300,00				
из них:													
налог на имущество организаций и земельный налог	2310	851		0,00	0,00	0,00	0,00	0,00	0,00				


иные налоги (включаемые в состав расходов) в бюджеты бюджетной системы Российской Федерации, а также государственная пошлина	2320	852	291	8 300,00	8 300,00	8 300,00	8 300,00	8 300,00	8 300,00				
уплата штрафов (в том числе административных), пеней, иных платежей	2330	853		320 000,00	320 000,00	320 000,00	320 000,00	320 000,00	320 000,00				
из них:													
налоги, пошлины и сборы		853	291	10 000,00	10 000,00	10 000,00	10 000,00	10 000,00	10 000,00				
штрафы за нарушение законодательства о налогах и сборах, законодательства о страховых взносах		853	292	5 000,00	5 000,00	5 000,00	5 000,00	5 000,00	5 000,00				
штрафы за нарушение законодательства о закупках и нарушение условий контрактов (договоров)		853	293	5 000,00	5 000,00	5 000,00	5 000,00	5 000,00	5 000,00				
Другие экономические санкции		853	295	50 000,00	50 000,00	50 000,00	50 000,00	50 000,00	50 000,00				
иные выплаты текущего характера физическим лицам		853	296	0,00	0,00	0,00	0,00	0,00	0,00				
иные выплаты текущего характера организациям		853	297	250 000,00	250 000,00	250 000,00	250 000,00	250 000,00	250 000,00				
безвозмездные перечисления организациям и физическим лицам, всего	2400	X		0,00	0,00	0,00	0,00	0,00	0,00				
из них:													
гранты, предоставляемые другим организациям и физическим лицам	2440	810		0,00	0,00	0,00							
взносы в международные организации	2450	862		0,00	0,00	0,00							
платежи в целях обеспечения реализации соглашений с правительствами иностранных государств и международными организациями	2460	863		0,00	0,00	0,00							
прочие выплаты (кроме выплат на закупку товаров, работ, услуг)	2500	X		0,00	0,00	0,00	0,00	0,00	0,00				
исполнение судебных актов Российской Федерации и мировых соглашений по возмещению вреда, причиненного в результате деятельности учреждения	2520	831		0,00	0,00	0,00	0,00	0,00	0,00				
расходы на закупку товаров, работ, услуг, всего ⁷	2600	X		23 612 902,41	14 334 500,00	14 334 500,00	23 612 902,41	14 334 500,00	14 334 500,00	0,00	0,00	0,00	0,00
в том числе:													
закупку научно-исследовательских и опытно-конструкторских работ	2610	241		0,00	0,00	0,00							
закупку товаров, работ, услуг в сфере информационно-коммуникационных технологий	2620	242		0,00	0,00	0,00							
закупку товаров, работ, услуг в целях капитального ремонта государственного имущества	2630	243		0,00	0,00	0,00	0,00	0,00	0,00				
из них:													
работы, услуги по содержанию имущества		243	225.015	0,00	0,00	0,00	0,00	0,00	0,00				
прочие работы, услуги		243	226	0,00	0,00	0,00	0,00	0,00	0,00				
услуги, работы для целей капитальных вложений		243	228	0,00	0,00	0,00	0,00	0,00	0,00				
прочую закупку товаров, работ и услуг, всего	2640	244		21 845 502,41	12 692 800,00	12 692 800,00	21 845 502,41	12 692 800,00	12 692 800,00	0,00	0,00	0,00	0,00
из них:													
прочие несоциальные выплаты персоналу в натуральной форме		244	214	0,00	0,00	0,00	0,00	0,00	0,00				
услуги связи			221	251 600,00	251 600,00	251 600,00	251 600,00	251 600,00	251 600,00				
транспортные услуги			222	43 800,00	43 800,00	43 800,00	43 800,00	43 800,00	43 800,00				
коммунальные услуги всего			223	298 800,00	277 600,00	277 600,00	298 800,00	277 600,00	277 600,00				
в том числе: оплата отопления и технологических нужд			223.021	0,00	0,00	0,00	0,00	0,00	0,00				
оплата потребления электрической энергии			223.022	0,00	0,00	0,00	0,00	0,00	0,00				
оплата водоснабжения помещений			223.023	298 800,00	277 600,00	277 600,00	298 800,00	277 600,00	277 600,00				
арендная плата за пользование имуществом (за исключением земельных участки других)			224	0,00	0,00	0,00	0,00	0,00	0,00				
работы, услуги по содержанию имущества			225	10 855 942,41	4 724 440,00	4 724 440,00	10 855 942,41	4 724 440,00	4 724 440,00				
прочие работы, услуги			226	2 363 950,00	2 363 950,00	2 363 950,00	2 363 950,00	2 363 950,00	2 363 950,00				
страхование			227	8 460,00	8 460,00	8 460,00	8 460,00	8 460,00	8 460,00				
услуги, работы для целей капитальных вложений			228	0,00	0,00	0,00	0,00	0,00	0,00				
увеличение стоимости основных средств			310	5 627 700,00	2 627 700,00	2 627 700,00	5 627 700,00	2 627 700,00	2 627 700,00	0,00	0,00	0,00	0,00
увеличение стоимости лекарственных препаратов и материалов, применяемых в медицинских целях			341	80 000,00	80 000,00	80 000,00	80 000,00	80 000,00	80 000,00				
увеличение стоимости горюче-смазочных материалов			343	17 200,00	17 200,00	17 200,00	17 200,00	17 200,00	17 200,00				
увеличение стоимости строительных материалов			344	280 000,00	280 000,00	280 000,00	280 000,00	280 000,00	280 000,00				
увеличение стоимости мягкого инвентаря			345	502 000,00	502 000,00	502 000,00	502 000,00	502 000,00	502 000,00				
увеличение стоимости прочих оборотных запасов (материалов)			346	1 476 050,00	1 476 050,00	1 476 050,00	1 476 050,00	1 476 050,00	1 476 050,00				
увеличение стоимости прочих материальных запасов однократного применения			349	40 000,00	40 000,00	40 000,00	40 000,00	40 000,00	40 000,00				
закупка энергетических ресурсов, всего			247	1 767 400,00	1 641 700,00	1 641 700,00	1 767 400,00	1 641 700,00	1 641 700,00				
в том числе: оплата отопления и технологических нужд			247	1 015 200,00	889 500,00	889 500,00	1 015 200,00	889 500,00	889 500,00				
оплата потребления электрической энергии			247	752 200,00	752 200,00	752 200,00	752 200,00	752 200,00	752 200,00				
капитальные вложения в объекты государственной собственности, всего	2650	400		0,00	0,00	0,00	0,00	0,00	0,00				
в том числе:													
приобретение объектов недвижимого имущества государственными учреждениями	2651	406		0,00	0,00	0,00							
строительство объектов недвижимого имущества государственными (муниципальными) учреждениями	2652	407		0,00	0,00	0,00							
Выплаты, уменьшающие доход, всего ⁸	3000	100		0,00	0,00	0,00	0,00	0,00	0,00	0,00	0,00	0,00	0,00
в том числе:													
налог на прибыль ⁸	3010			0,00	0,00	0,00	0,00	0,00	0,00				
налог на добавленную стоимость ⁸	3020			0,00	0,00	0,00							
прочие налоги, уменьшающие доход ⁸	3030			0,00	0,00	0,00							
Прочие выплаты, всего ⁹	4000	X		0,00	0,00	0,00	0,00	0,00	0,00	0,00	0,00	0,00	0,00
из них:													
возврат в бюджет средств областного бюджета	4010	610		0,00	0,00	0,00							

Руководитель учреждения

Руководитель финансово-экономической службы учреждения

Исполнитель




(подпись)

V.A. Voronov
(расшифровка подписи)


(подпись)

O.V. Andronova
(расшифровка подписи)


(подпись)

O.V. Andronova
(расшифровка подписи)

Таблица 4.2

Показатели по поступлениям и выплатам от оказания услуг (выполнения работ) на платной основе и от иной приносящей доход деятельности по разделу "Стационарная медицинская помощь"

КФСР 09.01 Стационарная медицинская помощь


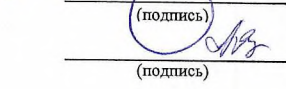
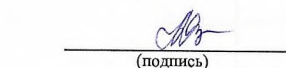
Наименование показателя	Код строки	Код по бюджетной классификации РФ <3>	Аналитический код <4> (КОСГУ)	Сумма, рублей					
				ВСЕГО			в том числе:		
							02.01.00		
				На 2022 г текущий финансовый год	На 2023 г первый год планового периода	На 2024 г второй год планового периода	На 2022 г текущий финансовый год	На 2023 г первый год планового периода	На 2024 г второй год планового периода
1	2	3	4	5	6	7	8	9	10
Остаток средств на начало текущего финансового года	0001	X	X	6 866 312,41	0,00	0,00	6 866 312,41		
Остаток средств на конец текущего финансового года	0002	X	X	0,00	0,00	0,00			
Доходы, всего:	1000			20 010 000,00	20 010 000,00	20 010 000,00	20 010 000,00	20 010 000,00	20 010 000,00
доходы от собственности, всего	1100	120		960 000,00	960 000,00	960 000,00	960 000,00	960 000,00	960 000,00
в том числе:									
доходы от операционной аренды	1110		121	960 000,00	960 000,00	960 000,00	960 000,00	960 000,00	960 000,00
доходы от оказания услуг, работ, компенсации затрат учреждений, всего	1200	130		19 000 000,00	19 000 000,00	19 000 000,00	19 000 000,00	19 000 000,00	19 000 000,00
в том числе:									
субсидии на финансовое обеспечение выполнения государственного задания за счет средств областного бюджета	1210	130		0,00	0,00	0,00			
доходы от оказания услуг по программе обязательного медицинского страхования	1220	130		0,00	0,00	0,00			
доходы от оказания платных услуг (работ)	1230	130	131	19 000 000,00	19 000 000,00	19 000 000,00	19 000 000,00	19 000 000,00	19 000 000,00
доходы от штрафов, пеней, иных сумм принудительного платежа, всего	1300	140		20 000,00	20 000,00	20 000,00	20 000,00	20 000,00	20 000,00
в том числе:									
доходы от штрафных санкций за нарушение законодательства о закупках и нарушение условий контрактов (договоров)	1310	140		20 000,00	20 000,00	20 000,00	20 000,00	20 000,00	20 000,00
бесплатные денежные поступления, всего	1400	150		0,00	0,00	0,00	0,00	0,00	0,00
в том числе:									
прочие доходы, всего	1500	180		0,00	0,00	0,00	0,00	0,00	0,00
в том числе:									
доходы от операций с активами, всего	1900			30 000,00	30 000,00	30 000,00	30 000,00	30 000,00	30 000,00
в том числе:									
увеличение стоимости материальных запасов		400	440	30 000,00	30 000,00	30 000,00	30 000,00	30 000,00	30 000,00
прочие поступления, всего	1980	X		0,00	0,00	0,00	0,00	0,00	0,00
из них:									
увеличение остатков денежных средств за счет возврата дебиторской задолженности прошлых лет	1981	310		0,00	0,00	0,00			
	1990								
Расходы, всего:	2000	X		26 876 312,41	26 010 000,00	26 010 000,00	26 876 312,41	26 010 000,00	26 010 000,00
в том числе:									
на выплаты персоналу, всего	2100	X		12 336 650,00	12 318 500,00	12 318 500,00	12 336 650,00	12 318 500,00	12 318 500,00
в том числе:									
оплата труда	2110	111		9 004 000,00	9 004 000,00	9 004 000,00	9 004 000,00	9 004 000,00	9 004 000,00
из них:									
заработная плата		111	211	8 959 200,00	8 959 200,00	8 959 200,00	8 959 200,00	8 959 200,00	8 959 200,00
социальные пособия и компенсации персоналу в денежной форме		111	266	44 800,00	44 800,00	44 800,00	44 800,00	44 800,00	44 800,00
прочие выплаты персоналу, в том числе комиссионного характера	2120	112		328 150,00	310 000,00	310 000,00	328 150,00	310 000,00	310 000,00
из них:									
прочие социальные выплаты персоналу в денежной форме		112	212	60 000,00	60 000,00	60 000,00	60 000,00	60 000,00	60 000,00
прочие социальные выплаты персоналу в натуральной форме		112	214	110 150,00	92 000,00	92 000,00	110 150,00	92 000,00	92 000,00
транспортные услуги		112	222	10 000,00	10 000,00	10 000,00	10 000,00	10 000,00	10 000,00
прочие работы, услуги		112	226	148 000,00	148 000,00	148 000,00	148 000,00	148 000,00	148 000,00
социальные пособия и компенсации персоналу в денежной форме		112	266	0,00	0,00	0,00			
иные выплаты, за исключением фонда оплаты труда учреждения, для выполнения отдельных обязанностей	2130	113		0,00	0,00	0,00			
извозы по обязательному социальному страхованию на выплаты по оплате труда работников и иные выплаты работникам учреждений, всего	2140	119		3 004 500,00	3 004 500,00	3 004 500,00	3 004 500,00	3 004 500,00	3 004 500,00
в том числе:									
назначено на выплаты по оплате труда	2141	119	213	2 974 500,00	2 974 500,00	2 974 500,00	2 974 500,00	2 974 500,00	2 974 500,00
оплата работ, услуг	2142	119	226	0,00	0,00	0,00			
социальные пособия и компенсации персоналу в денежной форме	2143	119	266	30 000,00	30 000,00	30 000,00	30 000,00	30 000,00	30 000,00
социальные и иные выплаты населению, всего	2200	300		0,00	0,00	0,00	0,00	0,00	0,00
в том числе:									
социальные выплаты гражданам, кроме публичных	2210	320		0,00	0,00	0,00	0,00	0,00	0,00
из них:									
пособия, компенсации и иные социальные выплаты гражданам, кроме публичных нормативных обязательств	2211	321	264	0,00	0,00	0,00			
выплаты стипендий, осуществление иных расходов на социальную поддержку обучающихся за счет средств стипендиального фонда	2220	340		0,00	0,00	0,00			
на премирование физических лиц за достижения в области культуры, искусства, образования, науки и техники, а также на предоставление грантов с целью поддержки проектов в области науки, культуры и искусства	2230	350		0,00	0,00	0,00			
иные выплаты населению	2240	360	296	0,00	0,00	0,00			
услуги населения, сборов и иных платежей, всего	2300	430		328 300,00	328 300,00	328 300,00	328 300,00	328 300,00	328 300,00
из них:									
малое и среднее предпринимательство и поддержка индивидуальной предпринимательской инициативы	2310	451		0,00	0,00	0,00			

иные налоги (включаемые в состав расходов) в бюджеты бюджетной системы Российской Федерации, а также государственная пошлина	2320	852	291	8 300,00	8 300,00	8 300,00	8 300,00	8 300,00	8 300,00
уплата штрафов (в том числе административных), пеней, иных платежей	2330	853		320 000,00	320 000,00	320 000,00	320 000,00	320 000,00	320 000,00
из них:		853	291	10 000,00	10 000,00	10 000,00	10 000,00	10 000,00	10 000,00
налоги, пошлины и сборы									
штрафы за нарушение законодательства о налогах и сборах, законодательства о страховых взносах		853	292	5 000,00	5 000,00	5 000,00	5 000,00	5 000,00	5 000,00
штрафы за нарушение законодательства о закупках и нарушение условий контрактов (договоров)		853	293	5 000,00	5 000,00	5 000,00	5 000,00	5 000,00	5 000,00
Другие экономические санкции		853	295	50 000,00	50 000,00	50 000,00	50 000,00	50 000,00	50 000,00
иные выплаты текущего характера физическим лицам		853	296	0,00	0,00	0,00	0,00	0,00	0,00
иные выплаты текущего характера организациям		853	297	250 000,00	250 000,00	250 000,00	250 000,00	250 000,00	250 000,00
безвозмездные перечисления организациям и физическим лицам, всего	2400	X		0,00	0,00	0,00	0,00	0,00	0,00
из них:									
гранты, предоставляемые другим организациям и физическим лицам	2440	810		0,00	0,00	0,00	0,00	0,00	0,00
взносы в международные организации	2450	862		0,00	0,00	0,00	0,00	0,00	0,00
платежи в целях обеспечения реализации соглашений с правительствами иностранных государств и международными организациями	2460	863		0,00	0,00	0,00	0,00	0,00	0,00
прочие выплаты (кроме выплат на закупку товаров, работ, услуг)	2500	X		0,00	0,00	0,00	0,00	0,00	0,00
исполнение судебных актов Российской Федерации и мировых соглашений по возмещению вреда, причиненного в результате деятельности учреждения	2520	831	296	0,00	0,00	0,00	0,00	0,00	0,00
расходы на закупку товаров, работ, услуг, всего ⁷	2600	X		14 211 362,41	7 363 200,00	7 363 200,00	14 211 362,41	7 363 200,00	7 363 200,00
в том числе:									
закупку научно-исследовательских и опытно-	2610	241		0,00	0,00	0,00	0,00	0,00	0,00
закупку товаров, работ, услуг в сфере информационно-коммуникационных технологий	2620	242		0,00	0,00	0,00	0,00	0,00	0,00
закупку товаров, работ, услуг в целях капитального ремонта государственного имущества	2630	243		0,00	0,00	0,00	0,00	0,00	0,00
из них:									
работы, услуги по содержанию имущества		243	225.015	0,00	0,00	0,00	0,00	0,00	0,00
прочие работы, услуги		243	226	0,00	0,00	0,00	0,00	0,00	0,00
прочую закупку товаров, работ и услуг, всего	2640	244		13 252 862,41	6 404 700,00	6 404 700,00	13 252 862,41	6 404 700,00	6 404 700,00
из них:									
прочие несоциальные выплаты персоналу в натуральной форме		244	214	0,00	0,00	0,00	0,00	0,00	0,00
услуги связи			221	141 000,00	141 000,00	141 000,00	141 000,00	141 000,00	141 000,00
транспортные услуги			222	43 800,00	43 800,00	43 800,00	43 800,00	43 800,00	43 800,00
коммунальные услуги всего			223	175 000,00	175 000,00	175 000,00	175 000,00	175 000,00	175 000,00
в том числе: оплата отопления и технологических нужд			223.021	0,00	0,00	0,00	0,00	0,00	0,00
оплата потребления электрической энергии			223.022	0,00	0,00	0,00	0,00	0,00	0,00
оплата водоснабжения помещений			223.023	175 000,00	175 000,00	175 000,00	175 000,00	175 000,00	175 000,00
арендная плата за пользование имуществом (за исключением земельных участки других обособленных)			224	0,00	0,00	0,00	0,00	0,00	0,00
работы, услуги по содержанию имущества			225	5 588 742,41	1 740 580,00	1 740 580,00	5 588 742,41	1 740 580,00	1 740 580,00
прочие работы, услуги			226	1 259 950,00	1 259 950,00	1 259 950,00	1 259 950,00	1 259 950,00	1 259 950,00
страхование			227	6 500,00	6 500,00	6 500,00	6 500,00	6 500,00	6 500,00
услуги, работы для целей капитальных вложений			228	0,00	0,00	0,00	0,00	0,00	0,00
увеличение стоимости основных средств			310	4 447 700,00	1 447 700,00	1 447 700,00	4 447 700,00	1 447 700,00	1 447 700,00
увеличение стоимости лекарственных препаратов и материалов, применяемых в медицинских целях			341	80 000,00	80 000,00	80 000,00	80 000,00	80 000,00	80 000,00
увеличение стоимости горюче-смазочных материалов			343	13 300,00	13 300,00	13 300,00	13 300,00	13 300,00	13 300,00
увеличение стоимости строительных материалов			344	182 000,00	182 000,00	182 000,00	182 000,00	182 000,00	182 000,00
увеличение стоимости мягкого инвентаря			345	384 620,00	384 620,00	384 620,00	384 620,00	384 620,00	384 620,00
увеличение стоимости прочих оборотных запасов (материалов)			346	898 250,00	898 250,00	898 250,00	898 250,00	898 250,00	898 250,00
увеличение стоимости прочих материальных запасов однократного применения			349	32 000,00	32 000,00	32 000,00	32 000,00	32 000,00	32 000,00
закупка энергетических ресурсов, всего		247		958 500,00	958 500,00	958 500,00	958 500,00	958 500,00	958 500,00
в том числе: оплата отопления и технологических нужд		247	223.021	488 900,00	488 900,00	488 900,00	488 900,00	488 900,00	488 900,00
оплата потребления электрической энергии		247	223.022	469 600,00	469 600,00	469 600,00	469 600,00	469 600,00	469 600,00
капитальные вложения в объекты государственной собственности, всего	2650	400		0,00	0,00	0,00	0,00	0,00	0,00
в том числе:									
приобретение объектов недвижимого имущества государственными учреждениями	2651	406		0,00	0,00	0,00	0,00	0,00	0,00
строительство объектов недвижимого имущества государственными (муниципальными) учреждениями	2652	407		0,00	0,00	0,00	0,00	0,00	0,00
Выплаты, уменьшающие доход, всего ⁸	3000	100		0,00	0,00	0,00	0,00	0,00	0,00
в том числе:									
налог на прибыль ⁸	3010			0,00	0,00	0,00	0,00	0,00	0,00
налог на добавленную стоимость ⁸	3020			0,00	0,00	0,00	0,00	0,00	0,00
прочие налоги, уменьшающие доход ⁸	3030			0,00	0,00	0,00	0,00	0,00	0,00
Прочие выплаты, всего	4000	X		0,00	0,00	0,00	0,00	0,00	0,00
из них:									
возврат бюджетных средств субсидии	4010	610		0,00	0,00	0,00	0,00	0,00	0,00

Руководитель учреждения

Руководитель финансово-экономической службы учреждения

Исполнитель


(подпись)

(подпись)

(подпись)

V.A. Воронов
(расшифровка подписи)

O.V. Андропова
(расшифровка подписи)

O.V. Андропова
(расшифровка подписи)



из них:										
налог на имущество организаций и земельный налог	2310	851			0,00	0,00	0,00			
иные налоги (включаемые в состав расходов) в бюджеты бюджетной системы Российской Федерации, а также государственная пошлина	2320	852	291		0,00	0,00	0,00			
уплата штрафов (в том числе административных), пеней, иных платежей	2330	853			0,00	0,00	0,00	0,00	0,00	0,00
из них:										
налоги, пошлины и сборы		853	291		0,00	0,00	0,00			
штрафы за нарушение законодательства о налогах и сборах, законодательства о страховых взносах		853	292		0,00	0,00	0,00			
штрафы за нарушение законодательства о закупках и нарушение условий контрактов (договоров)		853	293		0,00	0,00	0,00			
Другие экономические санкции		853	295		0,00	0,00	0,00			
иные выплаты текущего характера физическим лицам		853	296		0,00	0,00	0,00			
иные выплаты текущего характера организациям		853	297		0,00	0,00	0,00			
бесвозмездные перечисления организациям и физическим лицам, всего	2400	X			0,00	0,00	0,00	0,00	0,00	0,00
из них:										
гранты, предоставляемые другим организациям и физическим лицам	2440	810			0,00	0,00	0,00			
взносы в международные организации	2450	862			0,00	0,00	0,00			
платежи в целях обеспечения реализации соглашений с правительствами иностранных государств и международными организациями	2460	863			0,00	0,00	0,00			
прочие выплаты (кроме выплат на закупку товаров, работ, услуг)	2500	X			0,00	0,00	0,00	0,00	0,00	0,00
исполнение судебных актов Российской Федерации и мировых соглашений по возмещению вреда, причиненного в результате деятельности учреждения	2520	831			0,00	0,00	0,00			
расходы на закупку товаров, работ, услуг, всего ⁷	2600	X			6 556 340,00	5 926 100,00	5 926 100,00	6 556 340,00	5 926 100,00	5 926 100,00
в том числе:										
закупку научно-исследовательских и опытно-конструкторских работ	2610	241			0,00	0,00	0,00			
закупку товаров, работ, услуг в сфере информационно-коммуникационных технологий	2620	242			0,00	0,00	0,00			
закупку товаров, работ, услуг в целях капитального ремонта государственного имущества	2630	243			0,00	0,00	0,00	0,00	0,00	0,00
из них:										
работы, услуги по содержанию имущества		243	225.015		0,00	0,00	0,00			
услуги, работы для целей капитальных вложений		243	228		0,00	0,00	0,00			
прочую закупку товаров, работ и услуг, всего	2640	244			6 124 340,00	5 494 100,00	5 494 100,00	6 124 340,00	5 494 100,00	5 494 100,00
из них:										
прочие несоциальные выплаты персоналу в натуральной форме		244	214		0,00	0,00	0,00			
услуги связи			221		92 000,00	92 000,00	92 000,00	92 000,00	92 000,00	92 000,00
транспортные услуги			222		0,00	0,00	0,00			
коммунальные услуги всего			223		64 900,00	64 900,00	64 900,00	64 900,00	64 900,00	64 900,00
в том числе: оплата отопления и технологических нужд			223.021		0,00	0,00	0,00			
оплата потребления электрической энергии			223.022		0,00	0,00	0,00			
оплата водоснабжения помещений			223.023		64 900,00	64 900,00	64 900,00	64 900,00	64 900,00	64 900,00
арендная плата за пользование имуществом (за исключением земельных участков других обособленных природных)			224		0,00	0,00	0,00			
работы, услуги по содержанию имущества			225		3 386 000,00	2 755 760,00	2 755 760,00	3 386 000,00	2 755 760,00	2 755 760,00
прочие работы, услуги			226		1 020 000,00	1 020 000,00	1 020 000,00	1 020 000,00	1 020 000,00	1 020 000,00
страхование			227		1 960,00	1 960,00	1 960,00	1 960,00	1 960,00	1 960,00
увеличение стоимости основных средств			310		953 000,00	953 000,00	953 000,00	953 000,00	953 000,00	953 000,00
увеличение стоимости лекарственных препаратов и материалов, применяемых в медицинских целях			341		0,00	0,00	0,00			
увеличение стоимости горюче-смазочных материалов			343		3 900,00	3 900,00	3 900,00	3 900,00	3 900,00	3 900,00
увеличение стоимости строительных материалов			344		56 000,00	56 000,00	56 000,00	56 000,00	56 000,00	56 000,00
увеличение стоимости мягкого инвентаря			345		76 780,00	76 780,00	76 780,00	76 780,00	76 780,00	76 780,00
увеличение стоимости прочих оборотных запасов (материалов)			346		461 800,00	461 800,00	461 800,00	461 800,00	461 800,00	461 800,00
увеличение стоимости прочих материальных запасов однократного применения			349		8 000,00	8 000,00	8 000,00	8 000,00	8 000,00	8 000,00
закупка энергетических ресурсов, всего		247			432 000,00	432 000,00	432 000,00	432 000,00	432 000,00	432 000,00
в том числе: оплата отопления и технологических нужд		247	223.021		253 300,00	253 300,00	253 300,00	253 300,00	253 300,00	253 300,00
оплата потребления электрической энергии		247	223.022		178 700,00	178 700,00	178 700,00	178 700,00	178 700,00	178 700,00
капитальные вложения в объекты государственной собственности, всего	2650	400			0,00	0,00	0,00	0,00	0,00	0,00
в том числе:										
приобретение объектов недвижимого имущества государственными учреждениями	2651	406			0,00	0,00	0,00			
государственными (муниципальными) учреждениями	2652	407			0,00	0,00	0,00			
Выплаты, уменьшающие доход, всего ⁸	3000	100			0,00	0,00	0,00	0,00	0,00	0,00
в том числе:										
налог на прибыль ⁸	3010				0,00	0,00	0,00			
налог на добавленную стоимость ⁸	3020				0,00	0,00	0,00			
прочие налоги, уменьшающие доход ⁸	3030				0,00	0,00	0,00			
Прочие выплаты, всего ⁹	4000	X			0,00	0,00	0,00	0,00	0,00	0,00
из них:										
возврат в бюджет средств субсидии	4010	610			0,00	0,00	0,00			

Руководитель учреждения

Руководитель финансово-экономической службы учреждения

Исполнитель



(Handwritten signature)

(подпись)

(Handwritten signature)

(подпись)

(Handwritten signature)

(подпись)

В.А.Воронов
(расшифровка подписи)

О.В.Андропова
(расшифровка подписи)

О.В.Андропова
(расшифровка подписи)

Таблица 4.4

Показатели по поступлениям и выплатам от оказания услуг (выполнения работ) на платной основе и от иной приносящей доход деятельности по разделу "Медицинская помощь в дневных стационарах всех типов"

КФСР 09.03 Медицинская помощь в дневных стационарах всех типов

Наименование показателя	Код строки	Код по бюджетной классификации РФ <3>	Аналитический код <4> (КОСГУ)	Сумма, рублей									
				ВСЕГО			в том числе			в том числе			
							02.01.00			02.02.00			
				Доходы от оказания платных услуг и от иной приносящей доход			Безвозмездные поступления (пожертвования, целевые средства)			На 2022 г	На 2023 г	На 2024 г	
На 2022 г текущий финансовый год	На 2023 г первый год планового периода	На 2024 г второй год планового периода	На 2022 г текущий финансовый год	На 2023 г первый год планового периода	На 2024 г второй год планового периода	На 2022 г текущий финансовый год	На 2023 г первый год планового периода	На 2024 г второй год планового периода					
1	2	3	4	5	6	7	8	9	10	11	12	13	
Остаток средств на начало текущего финансового года ⁵	0001	X	X	1 800 000,00	0,00	0,00	1 800 000,00						
Остаток средств на конец текущего финансового года	0002	X	X	0,00	0,00	0,00							
Доходы, всего:	1000			3 000 000,00	3 000 000,00	3 000 000,00	3 000 000,00	3 000 000,00	3 000 000,00	0,00	0,00	0,00	
доходы от собственности, всего	1100	120		0,00	0,00	0,00	0,00	0,00	0,00	0,00	0,00	0,00	
в том числе:													
доходы от операционной аренды	1110	120		0,00	0,00	0,00							
доходы от оказания услуг, работ, компенсации затрат учреждений, всего	1200	130		3 000 000,00	3 000 000,00	3 000 000,00	3 000 000,00	3 000 000,00	3 000 000,00	0,00	0,00	0,00	
в том числе:													
субсидии на финансовое обеспечение выполнения государственного задания за счет средств областного бюджета	1210	130		0,00	0,00	0,00							
доходы от оказания услуг по программе обязательного медицинского страхования	1220	130		0,00	0,00	0,00							
доходы от оказания платных услуг (работ)	1230	130	131	3 000 000,00	3 000 000,00	3 000 000,00	3 000 000,00	3 000 000,00	3 000 000,00				
доходы от штрафов, пеней, иных сумм принудительного изъятия, всего	1300	140		0,00	0,00	0,00	0,00	0,00	0,00	0,00	0,00	0,00	
в том числе:													
доходы от штрафных санкций за нарушение законодательства о закупках и нарушение условий контрактов (договоров)	1310	140	141	0,00									
безвозмездные денежные поступления, всего	1400	150		0,00	0,00	0,00	0,00	0,00	0,00	0,00	0,00	0,00	
в том числе:													
Поступления текущего характера бюджетным и автономным учреждениям от сектора государственного управления		150	152	0,00	0,00	0,00							
прочие доходы, всего	1500	180		0,00	0,00	0,00	0,00	0,00	0,00	0,00	0,00	0,00	
в том числе:													
доходы от операций с активами, всего	1900			0,00	0,00	0,00							
в том числе:													
прочие поступления, всего ⁶	1980	X		0,00	0,00	0,00	0,00	0,00	0,00	0,00	0,00	0,00	
из них:													
увеличение остатков денежных средств за счет возврата дебиторской задолженности прошлых лет	1981	510		0,00	0,00	0,00							
	1990												
Расходы, всего	2000	X		4 800 000,00	3 000 000,00	3 000 000,00	4 800 000,00	3 000 000,00	3 000 000,00	0,00	0,00	0,00	
в том числе:													
на выплаты персоналу, всего	2100	X		1 954 800,00	1 954 800,00	1 954 800,00	1 954 800,00	1 954 800,00	1 954 800,00				
в том числе:													
оплата труда	2110	111		1 331 600,00	1 331 600,00	1 331 600,00	1 331 600,00	1 331 600,00	1 331 600,00				
из них:													
заработная плата		111	211	1 325 000,00	1 325 000,00	1 325 000,00	1 325 000,00	1 325 000,00	1 325 000,00				
социальные пособия и компенсации персоналу в денежной форме		111	266	6 600,00	6 600,00	6 600,00	6 600,00	6 600,00	6 600,00				
прочие выплаты персоналу, в том числе компенсационного характера	2120	112		170 000,00	170 000,00	170 000,00	170 000,00	170 000,00	170 000,00				
из них:													
прочие не социальные выплаты персоналу в денежной форме		112	212	5 000,00	5 000,00	5 000,00	5 000,00	5 000,00	5 000,00				
прочие не социальные выплаты персоналу в натуральной форме		112	214	138 000,00	138 000,00	138 000,00	138 000,00	138 000,00	138 000,00				
транспортные услуги		112	222	5 000,00	5 000,00	5 000,00	5 000,00	5 000,00	5 000,00				
прочие работы, услуги		112	226	22 000,00	22 000,00	22 000,00	22 000,00	22 000,00	22 000,00				
социальные пособия и компенсации персоналу в денежной форме		112	266	0,00	0,00	0,00							
иные выплаты, за исключением фонда оплаты труда учреждения, для выполнения отдельных полномочий	2130	113		0,00	0,00	0,00							
взносы по обязательному социальному страхованию на выплаты по оплате труда работников и иные выплаты работникам учреждений, всего	2140	119		453 200,00	453 200,00	453 200,00	453 200,00	453 200,00	453 200,00				
в том числе:													
начисления на выплаты по оплате труда	2141	119	213	453 200,00	453 200,00	453 200,00	453 200,00	453 200,00	453 200,00				
оплата работ, услуг	2142	119	226	0,00	0,00	0,00							
социальные пособия и компенсации персоналу в денежной форме	2143	119	266	0,00	0,00	0,00							
социальные и иные выплаты населению, всего	2200	300		0,00	0,00	0,00	0,00	0,00	0,00				
в том числе:													
социальные выплаты гражданам, кроме публичных	2210	320		0,00	0,00	0,00							
из них:													
пособия, компенсации и иные социальные выплаты гражданам, кроме публичных нормативных обязательств	2211	321		0,00	0,00	0,00							
выплата стипендий, осуществление иных расходов на социальную поддержку обучающихся за счет средств стипендиального фонда	2220	340		0,00	0,00	0,00							
на премирование физических лиц за достижения в области культуры, искусства, образования, науки и техники, а также на предоставление грантов с целью поддержки проектов в области науки, культуры и искусства	2230	350		0,00	0,00	0,00							
иные выплаты населению	2240	360	296	0,00	0,00	0,00							
уплата налогов, сборов и иных платежей, всего	2300	850		0,00	0,00	0,00	0,00	0,00	0,00				
из них:													
налог на имущество организаций и земельный налог	2310	851		0,00	0,00	0,00							

СВОД по всем разделам, подразделениям (КОФСР)	Наименование	Численность работников (чел.)	За счет областного бюджета (тыс. руб)						За счет средств от приносящей доход деятельности (тыс. руб)				За счет областного бюджета субсидии на иные цели (тыс.руб)		
			в том числе:						в том числе:				в том числе:		
			Фонд заработной платы работников ВСЕГО	Оплата по окладам	Выплаты компенсационного характера*	Обязательные выплаты стимулирующего характера, выплачиваемые ежемесячно**	Стимулирующие выплаты за стаж работы	Иные стимулирующие выплаты***	Фонд заработной платы работников ВСЕГО	Оплата по окладам	Оплата по окладам	Фонд заработной платы работников ВСЕГО	Оплата по окладам	Оплата по окладам	Иные стимулирующие выплаты***
1	2	3	4	5	6	7	8	9	10	11	12	13			
1	А Штатная численность (теплые ед.)	565,25	x	x	x	x	x	x	x	x	x	x	x		
2	Среднестатистический состав штатных работников с учетом внешних совместителей, занимающих штатные должности ВСЕГО	327	155 655,30	58 680,34	42 158,95	3 415,85	6 670,78	44 729,38	20 073,00	943,10	19 129,91	1 169,48	0,00		
2.1	в том числе работники списочного состава (без внешних совместителей), из них:	322	154 021,96	58 057,52	41 715,39	3 343,27	6 522,17	44 383,61	19 162,20	943,10	18 219,10	1 169,48	0,00		
2.1.1	Работники, относящиеся к основному персоналу, всего (пп 2.1.1.1 - 2.1.1.6)	234	124 834,80	49 436,75	33 591,75	3 246,31	5 843,29	32 716,69	12 365,70	0,00	11 454,90	1 059,78	0,00		
2.1.1.1	врачи и специалисты с высшим образованием, предоставляющие медресу	230	123 489,47	48 855,07	33 246,60	3 173,74	5 755,68	32 461,37	11 454,90	0,00	11 454,90	1 059,78	0,00		
2.1.1.2	в том числе работники списочного состава (без внешних совместителей)	48	36 612,49	13 092,73	9 731,91	1 304,52	1 967,43	10 515,90	8 233,80	0,00	8 233,80	137,48	0,00		
2.1.1.3	средний медицинский персонал	46	35 792,50	12 748,39	9 505,42	1 245,99	1 915,78	10 376,92	7 323,00	0,00	7 323,00	137,48	0,00		
2.1.1.4	в том числе работники списочного состава (без внешних совместителей)	109	52 772,10	22 840,73	14 556,43	1 941,79	3 155,06	10 278,08	3 519,40	0,00	3 519,40	717,60	0,00		
2.1.1.5	социальные работники	107	52 246,76	22 600,40	14 437,77	1 927,75	3 119,10	10 161,74	3 519,40	0,00	3 519,40	717,60	0,00		
2.1.1.6	педагогические работники домов ребенка	2	1 030,80	326,55	443,02	0,00	48,98	212,26	30,00	0,00	30,00	0,00	0,00		
2.1.1.7	в том числе работники списочного состава (без внешних совместителей)	0	0,00	0,00	0,00	0,00	0,00	0,00	0,00	0,00	0,00	0,00	0,00		
2.1.1.8	преподаватели среднего профессионального образования	0	0,00	0,00	0,00	0,00	0,00	0,00	0,00	0,00	0,00	0,00	0,00		
2.1.1.9	в том числе работники списочного состава (без внешних совместителей)	0	0,00	0,00	0,00	0,00	0,00	0,00	0,00	0,00	0,00	0,00	0,00		
2.1.1.10	младший медицинский персонал	0	0,00	0,00	0,00	0,00	0,00	0,00	0,00	0,00	0,00	0,00	0,00		
2.1.1.11	в том числе работники списочного состава (без внешних совместителей)	75	34 419,40	13 176,74	8 860,39	0,00	671,82	11 710,46	582,50	0,00	582,50	204,70	0,00		
2.1.2	Руководители учреждений	75	34 419,40	13 176,74	8 860,39	0,00	671,82	11 710,46	582,50	0,00	582,50	204,70	0,00		
2.1.3	Заместители руководителей учреждений, главный бухгалтер, главный медсестра	1	1 615,50	399,77	416,20	0,00	0,00	799,54	179,30	0,00	179,30	0,00	0,00		
2.1.4	Прочие категории работников	4	4 404,60	1 303,01	963,63	0,00	0,00	2 137,96	610,30	0,00	610,30	0,00	0,00		
3	в том числе работники списочного состава (без внешних совместителей)	88	24 800,40	7 540,82	7 187,37	169,54	827,49	9 075,19	6 917,70	943,10	5 974,60	109,70	0,00		
4	Внешние совместители, включенные в п. 2	87	24 512,40	7 502,67	7 088,96	169,54	766,49	8 984,74	6 917,70	943,10	5 974,60	109,70	0,00		
5	Работники, включенные в п. 2, получающие выплаты за счет средств государственных внебюджетных фондов (ОМС) (кроме оплаты временной нетрудоспособности и др. соц выплаты)	5	1 633,34	622,82	443,56	72,57	148,61	345,77	910,80	0,00	910,80	0,00	0,00		
6	Работники, включенные в п. 2, зарплата которых формируется за счет средств от приносящей доход деятельности	11	x	x	x	x	x	x	0,00	0,00	x	x	x		
7	в том числе работники списочного состава (без внешних совместителей)	11	x	x	x	x	x	x	4 165,50	943,10	3 222,40	x	x		

Зам. главного врача по экономическим вопросам (Должность) (подпись) _____

О.В. Андропова, (8202) 49-05-75, доб.703 (расшифровка подписи) _____

В.А. Воронцов (расшифровка подписи) _____

О.В. Андропова (расшифровка подписи) _____

_____ (подпись) _____ (подпись)

_____ (подпись) _____ (подпись)

_____ (подпись) _____ (подпись)

_____ (подпись) _____ (подпись)

_____ (подпись) _____ (подпись)

_____ (подпись) _____ (подпись)

_____ (подпись) _____ (подпись)

_____ (подпись) _____ (подпись)

_____ (подпись) _____ (подпись)



Раздел, подраздел (КФСР) 0901

Наименование	Численность работников (чел.)	За счет областного бюджета (тыс.руб)										За счет средств от приносящей деятельности (тыс.руб)				За счет средств ОМС (тыс.руб)	
		в том числе:					в том числе:					в том числе:		в том числе:			
		Фонд заработной платы работников ВСЕГО	Оплата по окладам и надбавкам к окладам	Выплаты компенсационного характера*	Областные выплаты стимулирующего характера, выплаты ежемесячно**	Стимулирующим выплатам за стаж работы	Иные стимулирующие выплаты***	Фонд заработной платы работников ВСЕГО	Оплата по окладам	Фонд заработной платы работников ВСЕГО	Оплата по окладам	Фонд заработной платы работников ВСЕГО	Оплата по окладам	стимулирующие и компенсационные выплаты	стимулирующие и компенсационные выплаты		
1	2	3	4	5	6	7	8	9	10	11	12	13	14				
A																	
1 Штатная численность (целье сп.)	411,75	x	x	x	x	x	x	x	x	x	x	x	x	x	x	x	x
2 Среднесписочный состав платящих работников с учетом внешних совместителей, занимающих платящие должности ВСЕГО	240	117 624,90	44 625,14	31 944,78	2 432,18	4 740,90	33 881,89	8 959,20	0,00	8 959,20	0,00	0,00	0,00	0,00	0,00	0,00	0,00
2.1 в том числе работники списочного состава (без внешних совместителей), из них:	237	116 283,16	44 136,21	31 533,17	2 368,83	4 623,73	33 621,22	8 659,20	0,00	8 659,20	0,00	0,00	0,00	0,00	0,00	0,00	0,00
2.1.1 Работники, относящиеся к основному персоналу, всего (п.п. 2.1.1.1 - 2.1.1.6)	180	94 558,11	38 147,38	25 151,47	2 380,45	4 243,77	24 635,04	6 393,90	0,00	6 393,90	0,00	0,00	0,00	0,00	0,00	0,00	0,00
2.1.1.1 Врачи и специалисты с высшим образованием, в том числе работники списочного состава (без внешних совместителей)	178	93 504,38	37 696,60	24 838,27	2 317,09	4 187,60	24 464,82	6 093,90	0,00	6 093,90	0,00	0,00	0,00	0,00	0,00	0,00	0,00
2.1.1.1.1 в том числе работники списочного состава (без внешних совместителей)	25	19 507,30	7 080,66	5 157,96	796,82	1 015,39	5 456,46	4 077,40	0,00	4 077,40	0,00	0,00	0,00	0,00	0,00	0,00	0,00
2.1.1.1.2 в том числе работники списочного состава (без внешних совместителей)	24	18 807,30	6 793,92	4 940,11	747,51	972,38	5 353,38	3 777,40	0,00	3 777,40	0,00	0,00	0,00	0,00	0,00	0,00	0,00
2.1.1.1.3 в том числе работники списочного состава (без внешних совместителей)	81	41 018,31	18 019,78	11 229,97	1 583,63	2 576,03	7 608,90	1 743,00	0,00	1 743,00	0,00	0,00	0,00	0,00	0,00	0,00	0,00
2.1.1.1.4 социальные работники	80	40 664,58	17 855,74	11 134,62	1 569,59	2 562,87	7 541,76	1 743,00	0,00	1 743,00	0,00	0,00	0,00	0,00	0,00	0,00	0,00
2.1.1.1.5 подопытные работники домов ребенка		0,00	0,00	0,00	0,00	0,00	0,00	0,00	0,00	0,00	0,00	0,00	0,00	0,00	0,00	0,00	0,00
2.1.1.1.6 в том числе работники списочного состава (без внешних совместителей)		0,00	0,00	0,00	0,00	0,00	0,00	0,00	0,00	0,00	0,00	0,00	0,00	0,00	0,00	0,00	0,00
2.1.1.2 преподаватели среднего профессионального образования		0,00	0,00	0,00	0,00	0,00	0,00	0,00	0,00	0,00	0,00	0,00	0,00	0,00	0,00	0,00	0,00
2.1.1.3 в том числе работники списочного состава (без внешних совместителей)		0,00	0,00	0,00	0,00	0,00	0,00	0,00	0,00	0,00	0,00	0,00	0,00	0,00	0,00	0,00	0,00
2.1.1.4 в том числе работники списочного состава (без внешних совместителей)		0,00	0,00	0,00	0,00	0,00	0,00	0,00	0,00	0,00	0,00	0,00	0,00	0,00	0,00	0,00	0,00
2.1.1.5 в том числе работники списочного состава (без внешних совместителей)		0,00	0,00	0,00	0,00	0,00	0,00	0,00	0,00	0,00	0,00	0,00	0,00	0,00	0,00	0,00	0,00
2.1.1.6 младший медицинский персонал		0,00	0,00	0,00	0,00	0,00	0,00	0,00	0,00	0,00	0,00	0,00	0,00	0,00	0,00	0,00	0,00
2.1.2 в том числе работники списочного состава (без внешних совместителей)	74	34 032,50	13 046,94	8 763,54	0,00	652,35	11 569,68	573,50	573,50	573,50	0,00	0,00	0,00	0,00	0,00	0,00	0,00
2.1.2 Руководители учреждений	74	34 032,50	13 046,94	8 763,54	0,00	652,35	11 569,68	573,50	573,50	573,50	0,00	0,00	0,00	0,00	0,00	0,00	0,00
2.1.3 Заместители руководителей учреждений, главный бухгалтер, главный методист	1	1 615,50	399,77	416,20	0,00	0,00	799,54	179,30	179,30	179,30	0,00	0,00	0,00	0,00	0,00	0,00	0,00
2.1.4 Прочие категории работников	3	3 555,09	963,41	793,32	0,00	0,00	1 798,36	539,50	539,50	539,50	0,00	0,00	0,00	0,00	0,00	0,00	0,00
3 в том числе работники списочного состава (без внешних совместителей)	56	17 896,20	5 114,58	5 583,80	51,73	497,14	6 648,95	1 846,50	1 846,50	1 846,50	0,00	0,00	0,00	0,00	0,00	0,00	0,00
4 Работники, включенные в п. 2, получающие выплаты за счет средств государственных внебюджетных фондов (ОМС) (кроме оплаты временной нетрудоспособности и др. соц. выплат)	55	17 608,19	5 076,43	5 485,39	51,73	436,14	6 558,50	1 846,50	1 846,50	1 846,50	0,00	0,00	0,00	0,00	0,00	0,00	0,00
3 Внешние совместители, включенные в п. 2	3	1 341,74	488,93	411,61	63,36	117,17	260,67	300,00	300,00	300,00	0,00	0,00	0,00	0,00	0,00	0,00	0,00
4 Работники, включенные в п. 2, зарплата которых обеспечивается за счет средств от приносящей деятельности		0,00	0,00	0,00	0,00	0,00	0,00	0,00	0,00	0,00	0,00	0,00	0,00	0,00	0,00	0,00	0,00

за рабочие часы, за работу в выходные дни, районный коэффициент, иные выплаты (доплата за совмещение профессий, исполнение обязанностей, расширение зоны обслуживания и т.д.)

Работники, включенные в п. 2, зарплата которых обеспечивается за счет средств от приносящей деятельности

интересности за наличие квалификационной категории, почетного звания и т.д.

посредством закладных работ

новозитель

Оформитель

Метод. Череповцов

Оформитель

В. А. Воронцов

(расшифровка подписи)

О. В. Андропова

(расшифровка подписи)

Зам. главного врача по экономическим вопросам

(должность) (подпись)

О. В. Андропова, (8202) 49-05-75 доб.703

(расшифровка подписи) (телефон)

Раздел, подраздел (КОСР) 0902

Наименование	Численность работников (чел.)	За счет областного бюджета (тыс. руб.)						За счет средств от приносящей доход деятельности (тыс. руб.)					
		в том числе:						в том числе:					
		Фонд заработной платы ВСЕГО	Оплата по окладам	Выплаты компенсационного характера*	Обязательные выплаты стимулирующего характера**	Стимулирующие выплаты за стаж работы	Иные стимулирующие выплаты***	Фонд заработной платы ВСЕГО	Оплата по окладам	стимулирующие и компенсационные выплаты	Фонд заработной платы работников ВСЕГО	Оплата по окладам	стимулирующие и компенсационные выплаты
1	1	2	3	4	5	6	7	8	9	10	11	12	13
A													
1 Штатная численность (целые ед.)	105	x	x	x	x	x	x	x	x	x	x	x	x
2 Среднечисленный состав штатных работников с учетом внешних совместителей, занимающих штатные должности ВСЕГО	63	26 592,60	9 886,76	7 304,19	656,56	1 424,23	7 220,87	9 788,80	943,10	8 845,70	0,00	0,00	0,00
2.1 в том числе работники списочного состава (без внешних совместителей), из них:	61	26 301,00	9 852,87	7 272,24	647,34	1 392,79	7 135,77	9 178,00	943,10	8 234,90	0,00	0,00	0,00
2.1.1 Работники, относящиеся к основному персоналу, всего (в п. 2.1.1.1 - 2.1.1.6)	36	20 521,69	7 800,96	5 966,03	538,75	1 180,88	5 035,07	4 807,00	0,00	4 807,00	0,00	0,00	0,00
2.1.1.1 врачи и специалисты с высшим образованием, предоставляющие услуги	34	20 230,09	7 667,07	5 934,08	529,54	1 149,44	4 949,97	4 196,20	0,00	4 196,20	0,00	0,00	0,00
2.1.1.2 в том числе работники списочного состава (без внешних совместителей)	17	12 706,10	4 745,88	3 504,21	371,78	762,11	3 322,12	3 421,90	0,00	3 421,90	0,00	0,00	0,00
2.1.1.3 средний медицинский персонал	16	12 586,10	4 688,28	3 495,57	362,57	753,47	3 286,22	2 811,10	0,00	2 811,10	0,00	0,00	0,00
2.1.1.4 в том числе работники списочного состава (без внешних совместителей)	17	6 784,79	2 728,54	2 018,80	166,97	369,79	1 500,69	1 355,10	0,00	1 355,10	0,00	0,00	0,00
2.1.1.5 социальные работники	16	6 613,18	2 652,24	1 995,49	166,97	346,99	1 451,49	1 355,10	0,00	1 355,10	0,00	0,00	0,00
2.1.1.6 в том числе работники списочного состава (без внешних совместителей)	2	1 030,80	326,55	443,02	0,00	48,98	212,26	30,00	0,00	30,00	0,00	0,00	0,00
2.1.1.7 педагогические работники домов ребенка	2	1 030,80	326,55	443,02	0,00	48,98	212,26	30,00	0,00	30,00	0,00	0,00	0,00
2.1.1.8 в том числе работники списочного состава (без внешних совместителей)		0,00						0,00		0,00			
2.1.1.9 преподаватели среднего профессионального образования		0,00						0,00		0,00			
2.1.1.10 в том числе работники списочного состава (без внешних совместителей)		0,00						0,00		0,00			
2.1.1.11 младший медицинский персонал		0,00						0,00		0,00			
2.1.1.12 в том числе работники списочного состава (без внешних совместителей)		0,00						0,00		0,00			
2.1.2 Руководители учреждений		0,00						0,00		0,00			
2.1.3 Заместители руководителей учреждений, главный бухгалтер, главная медсестра	1	849,51	339,60	170,31		339,60	339,60	70,80		70,80			
2.1.4 Прочие категории работников	26	5 221,40	1 846,20	1 167,85	117,80	243,35	1 846,20	4 911,00	943,10	3 967,90	0,00	0,00	0,00
3 Внешние совместители, включенные в п. 2	26	5 221,40	1 846,20	1 167,85	117,80	243,35	1 846,20	4 911,00	943,10	3 967,90	0,00	0,00	0,00
4 Работники, включенные в п. 2, получающие выплаты за счет средств государственных внебюджетных фондов (ОМС) (среднемесячная заработная плата) и др. соц. заведений (включая государственные учреждения)	2	291,60	133,90	31,95	9,22	31,44	85,10	610,80	0,00	610,80	0,00	0,00	0,00
5 Работники, включенные в п. 2, заработавшие доход от приносящей доход деятельности		0,00						0,00		0,00			
6 за время служебного пребывания в сельской местности, доплата за совмещение профессий, исполнение обязанностей и т.д.)	111	x	x	x	x	x	x	4 165,50	943,10	3 222,40	x	x	x

Зам. главного врача по экономическим вопросам (подпись) _____ (фамилия, инициалы)
 О.В. Андронкова (подпись)
 В.А. Воронцов (подпись)
 О.В. Андронкова (подпись)
 О.В. Андронкова, (8202) 49-05-75 доб.703 (рабочий телефон)

Раздел, подраздел (КФСР) 0909

Наименование	Численность работников (чел.)	За счет областного бюджета (тыс.руб)										За счет средств от приносящей доход деятельности (тыс.руб)				За счет средств ОМС (тыс.руб)			
		в том числе:										в том числе:				в том числе:			
		Фонд заработной платы работников ВСЕГО	Оплата по окладам	Выплаты компенсационного характера*	Обязательные выплаты стимулирующего характера, выплачиваемые ежемесячно**	Стимулирующая выплата за стаж работы	Иные стимулирующие выплаты***	Фонд заработной платы работников ВСЕГО	Оплата по окладам	Фонд заработной платы работников ВСЕГО	Оплата по окладам	Фонд заработной платы работников ВСЕГО	Оплата по окладам	Фонд заработной платы работников ВСЕГО	Оплата по окладам	Фонд заработной платы работников ВСЕГО	Оплата по окладам		
2	3	4	5	6	7	8	9	10	11	12	13	14	15	16	17				
1 Штатная численность (целые ед.)	1	x	x	x	x	x	x	x	x	x	x	x	x	x	x	x			
2 Среднесписочный состав внешних работников с учетом внешних совместителей, занимающих штатные должности ВСЕГО	47	1 169,48	0,00	0,00	0,00	0,00	1 169,48	0,00	0,00	0,00	0,00	0,00	0,00	0,00	0,00	0,00			
2.1. в том числе работники списочного состава (без внешних совместителей), из них:	47	1 169,48	0,00	0,00	0,00	0,00	1 169,48	0,00	0,00	0,00	0,00	0,00	0,00	0,00	0,00	0,00			
2.1.1. Работники, относящиеся к основному персоналу, всего (п.г 2.1.1.1 - 2.1.1.6)	37	1 059,78	0,00	0,00	0,00	0,00	1 059,78	0,00	0,00	0,00	0,00	0,00	0,00	0,00	0,00	0,00			
в том числе работники списочного состава (без внешних совместителей)	37	1 059,78	0,00	0,00	0,00	0,00	1 059,78	0,00	0,00	0,00	0,00	0,00	0,00	0,00	0,00	0,00			
2.1.1.1. Врачи и специалисты с высшим образованием, предоставляющие услуги	4	137,48					137,48												
в том числе работники списочного состава (без внешних совместителей)	4	137,48	0,00	0,00	0,00	0,00	137,48	0,00	0,00	0,00	0,00	0,00	0,00	0,00	0,00	0,00			
2.1.1.2. средний медицинский персонал	17	717,60					717,60												
в том числе работники списочного состава (без внешних совместителей)	17	717,60	0,00	0,00	0,00	0,00	717,60	0,00	0,00	0,00	0,00	0,00	0,00	0,00	0,00	0,00			
2.1.1.3. социальные работники		0,00					0,00												
в том числе работники списочного состава (без внешних совместителей)		0,00					0,00												
2.1.1.4. подопечные работники домов ребенка		0,00					0,00												
в том числе работники списочного состава (без внешних совместителей)		0,00					0,00												
2.1.1.5. преподаватели среднего профессионального образования		0,00					0,00												
в том числе работники списочного состава (без внешних совместителей)		0,00					0,00												
2.1.1.6. младший медицинский персонал	16	204,70					204,70												
в том числе работники списочного состава (без внешних совместителей)	16	204,70	0,00	0,00	0,00	0,00	204,70	0,00	0,00	0,00	0,00	0,00	0,00	0,00	0,00	0,00			
2.1.2. Руководители учреждений		0,00					0,00												
2.1.3. Заместители руководителей учреждений, главный бухгалтер, главная медсестра		0,00					0,00												
2.1.4. Прочие категории работников	10	109,70					109,70												
в том числе работники списочного состава (без внешних совместителей)	10	109,70	0,00	0,00	0,00	0,00	109,70	0,00	0,00	0,00	0,00	0,00	0,00	0,00	0,00	0,00			
3 Внешние совместители, включенные в п. 2	0	0,00	0,00	0,00	0,00	0,00	0,00	0,00	0,00	0,00	0,00	0,00	0,00	0,00	0,00	0,00			
4 Работники, включенные в п. 2, получающие выплаты за счет средств государственных внебюджетных фондов (ОМС) (с кроме оплаты временной нетрудоспособности и др. соц. выплат)		0,00					0,00												
в том числе работники списочного состава (без внешних совместителей)		0,00					0,00												

за временные услуги (фур. за работу в сельской местности, доплата за ночные часы, за работу в нерабочие дни, районный коэффициент, иные выплаты) (доплата за совмещение профессий, исполнение обязанностей, расширение зоны обслуживания и т.д.)

интервью за период с 01.01.2021 по 31.12.2021 г.г. (подпись) _____ (подпись) _____

руководитель финансово-учетной службы (подпись) _____ (подпись) _____

В.А.Воронов (подпись) _____ (подпись) _____

О.В.Андреева (подпись) _____

Зам. главного врача по экономическим вопросам (подпись) _____

О.В.Андреева, (8202) 49-05-75 доб.703 (подпись) _____ (подпись) _____